


ÉLECTIONS GÉNÉRALES
1^{er} octobre 2018



Sommaire des rapports de dépenses électorales

NOTE

Pour faciliter la lecture, les pages blanches contenues dans le document imprimé ont été retirées de la version PDF, et ce, sans que la pagination soit modifiée. La pagination est donc conforme à celle de la version papier.

Table des matières

Introduction	1
Récapitulation des dépenses électorales des partis et de leurs candidats lors des élections générales du 1 ^{er} octobre 2018	3
Sommaire des rapports de dépenses électorales des partis en lice lors des élections générales du 1 ^{er} octobre 2018	11
Abréviations des partis politiques autorisés.....	15
Sommaire des rapports de dépenses électorales des candidats lors des élections générales du 1 ^{er} octobre 2018 (par ordre alphabétique des circonscriptions électorales).....	19

Introduction

Le directeur général des élections doit rendre public un rapport contenant les sommaires des rapports de dépenses électorales de tous les partis politiques et de toutes les personnes candidates en lice lors des élections générales du 1^{er} octobre 2018, conformément aux dispositions de l'article 435 de la *Loi électorale*.

Cette publication contient donc les sommaires de ces rapports. Les chiffres qui y figurent sont tirés des rapports qui nous ont été soumis.

Rappelons qu'en vertu de la *Loi électorale*, toutes les dépenses électorales doivent être comptabilisées à compter du lendemain du décret ordonnant la tenue des élections, soit le 24 août 2018, jusqu'au jour du scrutin, à l'heure de fermeture des bureaux de vote. Les agentes officielles et agents officiels des personnes candidates devaient remettre leur rapport de dépenses électorales au plus tard le 31 décembre 2018, tandis que les agents des partis politiques avaient jusqu'au 29 janvier 2019 pour le faire.

Pour avoir droit au remboursement de 50 % de ses dépenses électorales, un parti politique doit obtenir au moins 1 % des votes valides. Six partis politiques ont droit à ce remboursement à la suite des élections du 1^{er} octobre 2018. Il s'agit des partis suivants :

- Coalition avenir Québec – L'équipe François Legault ;
- Parti libéral du Québec/Quebec Liberal Party ;
- Parti québécois ;
- Québec solidaire ;
- Parti vert du Québec/Green Party of Québec ;
- Parti conservateur du Québec/Conservative Party of Québec.

Les personnes candidates d'un parti, elles, doivent obtenir au moins 15 % des votes valides ou avoir été proclamées élues pour obtenir un remboursement de 50 % de leurs dépenses électorales. Ainsi, 309 personnes candidates de partis politiques ont droit au remboursement partiel de leurs dépenses électorales : 112 du parti Coalition avenir Québec – L'équipe François Legault ; 86 du Parti libéral du Québec/Quebec Liberal Party ; 60 du Parti québécois ; et 51 de Québec solidaire.

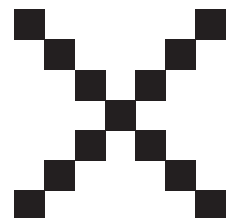
Quatre partis politiques autorisés n'ont présenté aucune personne candidate. Il s'agit des partis suivants :

- Droit des sans droits ;
- Parti équitable ;
- Québec cosmopolitain/Cosmopolitan Québec ;
- Québec en marche.

Toute personne désireuse de consulter les rapports de dépenses électorales et les pièces justificatives qui les accompagnent ou d'en obtenir une copie peut formuler une demande d'accès à l'information à cet effet.

Les personnes ayant d'autres questions à ce sujet peuvent s'adresser au centre de renseignements d'Élections Québec en composant le 418 528-0422, dans la région de Québec, ou le 1 888 353-2846, ailleurs au Québec.

**Récapitulation des dépenses
électorales des partis
et de leurs candidats**
lors des élections générales
du 1^{er} octobre 2018



RÉCAPITULATION DES DÉPENSES ÉLECTORALES DES PARTIS ET DE LEURS CANDIDATS
(PAR PARTI AUTORISÉ)
AUX ÉLECTIONS GÉNÉRALES DU 2018-10-01

PARTI AUTORISÉ	TOTAL DU FONDS ÉLECTORAL (\$)	PUBLICITÉ (\$)	BIENS ET SERVICES (\$)	LOCATION DE LOCAUX (\$)	FRAIS DE VOYAGE ET REPAS (\$)	DÉPENSES FAITES, NON RÉCLAMÉES (\$)	TOTAL DES DÉPENSES ÉLECTORALES ENGAGÉES ET ACQUITTÉES (\$)	DÉPENSES PERMISES (\$)	RÉCLAMATIONS CONTESTÉES (\$)
Alliance provinciale du Québec	---	---	---	---	---	---	---	72 362	---
SES CANDIDATS	3 000	2 883	48	---	---	---	2 932	78 661	---
TOTAL POUR LE PARTI	3 000	2 883	48	---	---	---	2 932	151 023	---
Bloc pot	18 000	4 656	11 714	---	1 497	---	17 866	988 088	---
SES CANDIDATS	---	---	---	---	---	---	---	1 074 252	---
TOTAL POUR LE PARTI	18 000	4 656	11 714	---	1 497	---	17 866	2 062 340	---
Changement intégrité pour notre Québec	3 235	3 171	65	---	---	---	3 235	248 919	---
SES CANDIDATS	---	---	---	---	---	---	---	270 580	---
TOTAL POUR LE PARTI	3 235	3 171	65	---	---	---	3 235	519 499	---
Citoyens au pouvoir du Québec (avant fusion)	87 552	81 233	4 237	---	1 764	1 402	88 636	1 945 394	---
SES CANDIDATS	---	---	---	---	---	---	---	2 123 905	---
TOTAL POUR LE PARTI	87 552	81 233	4 237	---	1 764	1 402	88 636	4 069 299	---

RÉCAPITULATION DES DÉPENSES ÉLECTORALES DES PARTIS ET DE LEURS CANDIDATS
(PAR PARTI AUTORISÉ)
AUX ÉLECTIONS GÉNÉRALES DU 2018-10-01

PARTI AUTORISÉ	TOTAL DU FONDS ÉLECTORAL (\$)	PUBLICITÉ (\$)	BIENS ET SERVICES (\$)	LOCATION DE LOCAUX (\$)	FRAIS DE VOYAGE ET REPAS (\$)	DÉPENSES FAITES, NON RÉCLAMÉES (\$)	TOTAL DES DÉPENSES ÉLECTORALES ENGAGÉES ET ACQUITTÉES (\$)	DÉPENSES PERMISES (\$)	RÉCLAMATIONS CONTESTÉES (\$)
Coalition avenir Québec - L'équipe François Legault	4 250 000	2 147 325	1 644 258	12 967	284 771	-----	4 089 321	4 257 143	-----
SES CANDIDATS	2 311 500	1 079 006	643 352	113 457	179 871	-----	2 015 695	4 712 417	-----
TOTAL POUR LE PARTI	6 561 500	3 226 331	2 287 610	126 424	464 642	-----	6 105 016	8 969 560	-----
Droit des sans droits	-----	-----	-----	-----	-----	-----	-----	-----	-----
SES CANDIDATS	-----	-----	-----	-----	-----	-----	-----	-----	-----
TOTAL POUR LE PARTI	-----	-----	-----	-----	-----	-----	-----	-----	-----
Équipe autonomiste	7 000	93	6 540	-----	-----	-----	6 633	414 914	-----
SES CANDIDATS	-----	-----	-----	-----	-----	-----	-----	451 069	-----
TOTAL POUR LE PARTI	7 000	93	6 540	-----	-----	-----	6 633	865 983	-----
Nouveau Parti démocratique du Québec	106 855	65 288	19 323	14 717	7 527	-----	106 855	2 092 242	-----
SES CANDIDATS	-----	-----	-----	-----	-----	-----	-----	2 280 011	-----
TOTAL POUR LE PARTI	106 855	65 288	19 323	14 717	7 527	-----	106 855	4 372 253	-----
Parti 51	20 226	11 478	8 739	-----	-----	-----	20 217	185 409	-----
SES CANDIDATS	-----	-----	-----	-----	-----	-----	-----	201 617	-----
TOTAL POUR LE PARTI	20 226	11 478	8 739	-----	-----	-----	20 217	387 026	-----

RÉCAPITULATION DES DÉPENSES ÉLECTORALES DES PARTIS ET DE LEURS CANDIDATS
(PAR PARTI AUTORISÉ)
AUX ÉLECTIONS GÉNÉRALES DU 2018-10-01

PARTI AUTORISÉ	TOTAL DU FONDS ÉLECTORAL (\$)	PUBLICITÉ (\$)	BIENS ET SERVICES (\$)	LOCATION DE LOCAUX (\$)	FRAIS DE VOYAGE ET REPAS (\$)	DÉPENSES FAITES, NON RÉCLAMÉES (\$)	TOTAL DES DÉPENSES ÉLECTORALES ENGAGÉES ET ACQUITTÉES (\$)	DÉPENSES PERMISES (\$)	RÉCLAMATIONS CONTESTÉES (\$)
Parti conservateur du Québec / Conservative Party of Québec	204 834	123 530	50 938	----	7 446	1 290	183 204	3 486 324	----
SES CANDIDATS	----	----	----	----	----	----	----	3 819 075	----
TOTAL POUR LE PARTI	204 834	123 530	50 938	----	7 446	1 290	183 204	7 305 399	----
Parti culinaire du Québec	----	----	----	----	----	----	----	33 058	----
SES CANDIDATS	----	----	----	----	----	----	----	35 933	----
TOTAL POUR LE PARTI	----	----	----	----	----	----	----	68 991	----
Parti équitable	----	----	----	----	----	----	----	----	----
SES CANDIDATS	----	----	----	----	----	----	----	----	----
TOTAL POUR LE PARTI	----	----	----	----	----	----	----	----	----
Parti libéral du Québec / Quebec Liberal Party	4 335 276	1 572 661	2 090 127	19 191	410 707	----	4 092 686	4 257 143	----
SES CANDIDATS	3 386 399	1 548 166	871 886	278 894	251 349	265	2 950 554	4 666 836	278
TOTAL POUR LE PARTI	7 721 675	3 120 827	2 962 013	298 085	662 056	265	7 043 240	8 923 979	278
Parti libre	1 235	534	----	700	----	----	1 234	270 629	----
SES CANDIDATS	----	----	----	----	----	----	----	294 163	----
TOTAL POUR LE PARTI	1 235	534	----	700	----	----	1 234	564 792	----

RÉCAPITULATION DES DÉPENSES ÉLECTORALES DES PARTIS ET DE LEURS CANDIDATS
(PAR PARTI AUTORISÉ)
AUX ÉLECTIONS GÉNÉRALES DU 2018-10-01

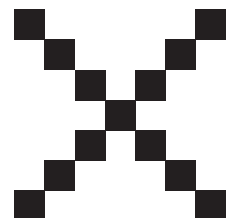
PARTI AUTORISÉ	TOTAL DU FONDS ÉLECTORAL (\$)	PUBLICITÉ (\$)	BIENS ET SERVICES (\$)	LOCATION DE LOCAUX (\$)	FRAIS DE VOYAGE ET REPAS (\$)	DÉPENSES FAITES, NON RÉCLAMÉES (\$)	TOTAL DES DÉPENSES ÉLECTORALES ENGAGÉES ET ACQUITTÉES (\$)	DÉPENSES PERMISES (\$)	RÉCLAMATIONS CONTESTÉES (\$)
Parti marxiste-léniniste du Québec	5 790	708	1 673	2 340	566	-----	5 287	863 823	-----
SES CANDIDATS	-----	-----	-----	-----	-----	-----	-----	938 942	-----
TOTAL POUR LE PARTI	5 790	708	1 673	2 340	566	-----	5 287	1 802 765	-----
Parti nul	-----	-----	-----	-----	-----	-----	-----	550 469	-----
SES CANDIDATS	-----	-----	-----	-----	-----	-----	-----	598 435	-----
TOTAL POUR LE PARTI	-----	-----	-----	-----	-----	-----	-----	1 148 904	-----
Parti québécois	4 030 000	1 818 395	1 899 043	50 220	239 948	-----	4 007 605	4 257 143	-----
SES CANDIDATS	2 473 662	1 172 428	697 656	240 961	202 314	652	2 314 013	4 702 610	-----
TOTAL POUR LE PARTI	6 503 662	2 990 823	2 596 699	291 181	442 262	652	6 321 618	8 959 753	-----
Parti vert du Québec/Green Party of Québec	200 053	76 237	110 587	1 388	8 623	-----	196 834	3 383 064	-----
SES CANDIDATS	-----	-----	-----	-----	-----	-----	-----	3 692 473	-----
TOTAL POUR LE PARTI	200 053	76 237	110 587	1 388	8 623	-----	196 834	7 075 537	-----
Québec cosmopolitain / Cosmopolitain Québec	-----	-----	-----	-----	-----	-----	-----	-----	-----
SES CANDIDATS	-----	-----	-----	-----	-----	-----	-----	-----	-----
TOTAL POUR LE PARTI	-----	-----	-----	-----	-----	-----	-----	-----	-----

RÉCAPITULATION DES DÉPENSES ÉLECTORALES DES PARTIS ET DE LEURS CANDIDATS
(PAR PARTI AUTORISÉ)
AUX ÉLECTIONS GÉNÉRALES DU 2018-10-01

PARTI AUTORISÉ	TOTAL DU FONDS ÉLECTORAL (\$)	PUBLICITÉ (\$)	BIENS ET SERVICES (\$)	LOCATION DE LOCAUX (\$)	FRAIS DE VOYAGE ET REPAS (\$)	DÉPENSES FAITES, NON RÉCLAMÉES (\$)	TOTAL DES DÉPENSES ÉLECTORALES ENGAGÉES ET ACQUITTÉES (\$)	DÉPENSES PERMISES (\$)	RÉCLAMATIONS CONTESTÉES (\$)
Québec en marche	---	---	---	---	---	---	---	---	---
SES CANDIDATS	---	---	---	---	---	---	---	---	---
TOTAL POUR LE PARTI	---	---	---	---	---	---	---	---	---
Québec solidaire	3 301 326	1 272 377	1 327 262	103 777	264 896	1 435	2 969 747	4 257 143	---
SES CANDIDATS	---	---	---	---	---	---	---	4 666 836	---
TOTAL POUR LE PARTI	3 301 326	1 272 377	1 327 262	103 777	264 896	1 435	2 969 747	8 923 979	---
Voie du peuple	200	26	11	---	54	---	91	41 057	---
SES CANDIDATS	200	26	11	---	54	---	91	44 627	---
TOTAL POUR LE PARTI	400	52	22	---	108	---	182	85 684	---
CANDIDATS INDÉPENDANTS AUTORISÉS	52 062	37 301	7 348	4 582	1 145	---	50 376	668 499	---
CANDIDATS INDÉPENDANTS	---	---	---	---	---	---	---	---	---
TOTAL	24 798 405	11 017 522	9 394 818	843 194	1 862 532	5 044	23 123 112	66 925 265	278

**Sommaire des rapports
de dépenses électorales
des partis en lice**

lors des élections générales
du 1^{er} octobre 2018




SOMMAIRE DES RAPPORTS DE DÉPENSES ÉLECTORALES DES PARTIS EN LICE
LORS DES ÉLECTIONS GÉNÉRALES DU 2018-10-01

PARTI AUTORISÉ	TOTAL DU FONDS ÉLECTORAL (\$)	PUBLICITÉ (\$)	BIENS ET SERVICES (\$)	LOCATION DE LOCAUX (\$)	FRAIS DE VOYAGE ET REPAS (\$)	DÉPENSES FAITES, NON RÉCLAMÉES (\$)	TOTAL DES DÉPENSES ÉLECTORALES ENGAGÉES ET ACQUITTÉES (\$)	DÉPENSES PERMISES (\$)	RÉCLAMATIONS CONTESTÉES (\$)
Alliance provinciale du Québec	---	---	---	---	---	---	72 362	---	---
Bloc pot	18 000	4 656	11 714	---	1 497	---	17 866	988 088	---
Changement intégrité pour notre Québec	3 235	3 171	65	---	---	---	3 235	248 919	---
Citoyens au pouvoir du Québec (avant fusion)	87 552	81 233	4 237	---	1 764	1 402	88 636	1 945 394	---
Coalition avenir Québec - L'équipe François Legault	4 250 000	2 147 325	1 644 258	12 967	284 771	---	4 089 321	4 257 143	---
Droit des sans droits	---	---	---	---	---	---	---	---	---
Équipe autonomiste	7 000	93	6 540	---	---	---	6 633	414 914	---
Nouveau Parti démocratique du Québec	106 855	65 288	19 323	14 717	7 527	---	106 855	2 092 242	---
Parti 51	20 226	11 478	8 739	---	---	---	20 217	185 409	---
Parti conservateur du Québec / Conservative Party of Québec	204 834	123 530	50 938	---	7 446	1 290	183 204	3 486 324	---
Parti culinaire du Québec	---	---	---	---	---	---	---	33 058	---
Parti équitable	---	---	---	---	---	---	---	---	---
Parti libéral du Québec/ Quebec Liberal Party	4 335 276	1 572 661	2 090 127	19 191	410 707	---	4 092 686	4 257 143	---
Parti libre	1 235	534	---	700	---	---	1 234	270 629	---
Parti marxiste-léniniste du Québec	5 790	708	1 673	2 340	566	---	5 287	863 823	---
Parti nul	---	---	---	---	---	---	---	550 469	---
Parti québécois	4 030 000	1 818 395	1 899 043	50 220	239 948	---	4 007 605	4 257 143	---
Parti vert du Québec/ Green Party of Québec	200 053	76 237	110 587	1 388	8 623	---	196 834	3 383 064	---

SOMMAIRE DES RAPPORTS DE DÉPENSES ÉLECTORALES DES PARTIS EN LICE
LORS DES ÉLECTIONS GÉNÉRALES DU 2018-10-01

PARTI AUTORISÉ	TOTAL DU FONDS ÉLECTORAL (\$)	PUBLICITÉ (\$)	BIENS ET SERVICES (\$)	LOCATION DE LOCAUX (\$)	FRAIS DE VOYAGE ET REPAS (\$)	DÉPENSES FAITES, NON RÉCLAMÉES (\$)	TOTAL DES DÉPENSES ÉLECTORALES ENGAGÉES ET ACQUITTÉES (\$)	DÉPENSES PERMISES (\$)	RÉCLAMATIONS CONTESTÉES (\$)
Québec cosmopolitain / Cosmopolitain Québec									
Québec en marche									
Québec solidaire	3 301 326	1 272 377	1 327 262	103 777	264 896	1 435	2 969 747	4 257 143	----
Voie du peuple	200	26	11	----	54	----	91	41 057	----
TOTAL	16 571 583	7 177 711	7 174 517	205 299	1 227 799	4 126	15 789 452	31 604 322	----

Abréviations des partis politiques autorisés



Abréviations des partis politiques autorisés*


A.P.Q.	Alliance provinciale du Québec
B.P.	Bloc Pot
C.A.Q. – É.F.L.	Coalition avenir Québec – L'équipe François Legault
C.I.N.Q.	Changement intégrité pour notre Québec
C.P.Q.	Citoyens au pouvoir du Québec
D.S.D.	Droits des sans droits
É.A.	Équipe autonomiste
N.P.D.Q.	Nouveau Parti démocratique du Québec
P51	Parti 51
P.C.Q./C.P.Q.	Parti conservateur du Québec / Conservative Party of Québec
P.Cu.Q.	Parti culinaire du Québec
P.Éq.	Parti équitable
P.L.	Parti libre
P.L.Q./Q.L.P.	Parti libéral du Québec/Quebec Liberal Party
P.M.L.Q.	Parti marxiste-léniniste du Québec
P.N.	Parti nul
P.Q.	Parti québécois
P.V.Q./G.P.Q.	Parti vert du Québec/Green Party of Québec
Q.C./C.Q.	Québec cosmopolitain / Cosmopolitan Québec
Q.M.	Québec en marche
Q.S.	Québec solidaire
V.P.	Voie du peuple

* Les abréviations de la dénomination des partis politiques ne sont pas prévues à la Loi électorale et ne sont utilisées que pour faciliter la présentation des sommaires.

Sommaire des rapports de dépenses électorales des candidats

lors des élections générales
du 1^{er} octobre 2018

(par ordre alphabétique
des circonscriptions électorales)



DIRECTEUR GÉNÉRAL DES ÉLECTIONS
SOMMAIRE DES RAPPORTS DE DÉPENSES ÉLECTORALES DES CANDIDATS
AUX ÉLECTIONS GÉNÉRALES DU 2018-10-01

CIRCONSCRIPTION ÉLECTORALE CANDIDAT PARTI	TOTAL DU FONDS ÉLECTORAL (\$)	PUBLICITÉ (\$)	BIENS ET SERVICES (\$)	LOCATION DE LOCAUX (\$)	FRAIS DE VOYAGE ET REPAS (\$)	DÉPENSES FAITES, NON RECLAMÉES (\$)	TOTAL DES DÉPENSES ÉLECTORALES ENGAGÉES, ET ACQUITTÉES (\$)	RÉCLAMATIONS CONTESTÉES (\$)

ABITIBI-EST								
Guy Bourgeois P.L.Q./Q.L.P.	23 282	16 222	3 365	1 167	2 356	-----	23 110	-----
Éric Caron C.P.Q.	-----	-----	-----	-----	-----	-----	-----	-----
Lyne Cyr Q.S.	-----	-----	-----	-----	-----	-----	-----	-----
Pierre Dufour C.A.Q.-É.F.L.	19 500	6 944	9 600	1 725	1 045	-----	19 314	-----
Élizabeth Larouche P.Q.	23 000	10 434	8 278	2 529	1 672	-----	22 914	-----
Mélina Paquette P.V.Q./G.P.Q.	-----	-----	-----	-----	-----	-----	-----	-----

MAXIMUM DES DÉPENSES PERMISES PAR LA LOI POUR CETTE CIRCONSCRIPTION: 25 328 \$

CIRCONSCRIPTION ÉLECTORALE CANDIDAT PARTI	TOTAL DU FONDS ÉLECTORAL (\$)	PUBLICITÉ (\$)	BIENS ET SERVICES (\$)	LOCATION DE LOCAUX (\$)	FRAIS DE VOYAGE ET REPAS (\$)	DÉPENSES FAITES, NON RECLAMÉES (\$)	TOTAL DES DÉPENSES ÉLECTORALES ENGAGÉES ET ACQUITTÉES (\$)	RÉCLAMATIONS CONTESTÉES (\$)
ABITIBI-OUEST								
Suzanne Blais C.A.Q.-É.F.L.	22 500	8 865	9 382	1 184	1 464	-----	20 895	-----
Yan-Dominic Couture P.V.Q./G.P.Q.	-----	-----	-----	-----	-----	-----	-----	-----
Eric Lacroix P.C.Q./C.P.Q.	-----	-----	-----	-----	-----	-----	-----	-----
Stéphane Lévesque C.P.Q.	-----	-----	-----	-----	-----	-----	-----	-----
Rose Marquis Q.S.	-----	-----	-----	-----	-----	-----	-----	-----
Maxim Sylvestre C.I.A.	-----	-----	-----	-----	-----	-----	-----	-----
Sylvain Vachon P.Q.	25 000	10 159	5 160	3 609	4 018	-----	22 947	-----
Martin Veilleux P.L.Q./Q.L.P.	15 745	8 141	2 995	690	3 735	-----	15 561	-----

MAXIMUM DES DÉPENSES PERMISES PAR LA LOI POUR CETTE CIRCONSCRIPTION: 26 504 \$

CIRCONSCRIPTION ÉLECTORALE CANDIDAT PARTI	TOTAL DU FONDS ÉLECTORAL (\$)	PUBLICITÉ (\$)	BIENS ET SERVICES (\$)	LOCATION DE LOCAUX (\$)	FRAIS DE VOYAGE ET REPAS ET REPAR (\$)	DÉPENSES FAITES, NON RECLAMÉES (\$)	TOTAL DES DÉPENSES ÉLECTORALES ENGAGÉES ET ACQUITTÉES (\$)	RÉCLAMATIONS CONTESTÉES (\$)
ACADIE								
Yvon Breton P.M.L.Q.	----	----	----	----	----	----	----	----
Sophie Chiasson C.A.Q.-É.F.L.	10 000	----	1 040	----	125	----	1 166	----
Jocelyn Chouinard P.C.Q./C.P.Q.	----	----	----	----	----	----	----	----
Viviane Martinova-Croteau Q.S.	----	----	----	----	----	----	----	----
Farida Sam P.Q.	11 300	8 753	630	1 500	----	----	10 883	----
Laurence Sicotte P.V.Q./G.P.Q.	----	----	----	----	----	----	----	----
Christine St-Pierre P.L.Q./Q.L.P.	38 838	11 078	28 888	6 850	145	----	46 961	----
Michel Welt N.P.D.Q.	----	----	----	----	----	----	----	----
MAXIMUM DES DÉPENSES PERMISES PAR LA LOI POUR CETTE CIRCONSCRIPTION:						37 379 \$		

CIRCONSCRIPTION ÉLECTORALE CANDIDAT PARTI	TOTAL DU FONDS ÉLECTORAL (\$)	PUBLICITÉ (\$)	BIENS ET SERVICES (\$)	LOCATION DE LOCAUX (\$)	FRAIS DE VOYAGE ET REPAS ET REPAS (\$)	DÉPENSES FAITES, NON RECLAMÉES (\$)	TOTAL DES DÉPENSES ÉLECTORALES ENGAGÉES ET ACQUITTÉES (\$)	RÉCLAMATIONS CONTESTÉES (\$)
ANJOU-LOUIS-RIEL								
Karl Dugal P.Q.	11 100	3 713	5 190	1 400	702	-----	11 004	-----
Marie-Josée Forget Q.S.	-----	-----	-----	-----	-----	-----	-----	-----
Michèle Gamelin C.A.Q.-É.F.L.	6 000	2 759	214	-----	292	-----	3 266	-----
Vincent Henes N.P.D.Q.	-----	-----	-----	-----	-----	-----	-----	-----
Hamza Madani P.V.Q./G.P.Q.	-----	-----	-----	-----	-----	-----	-----	-----
Lise Thériault P.L.Q./Q.L.P.	36 341	8 880	15 642	2 360	100	-----	26 982	-----

MAXIMUM DES DÉPENSES PERMISES PAR LA LOI POUR CETTE CIRCONSCRIPTION: 32 750 \$

DIRECTEUR GÉNÉRAL DES ÉLECTIONS
SOMMAIRE DES RAPPORTS DE DÉPENSES ÉLECTORALES DES CANDIDATS
AUX ÉLECTIONS GÉNÉRALES DU 2018-10-01

CIRCONSCRIPTION ÉLECTORALE CANDIDAT PARTI	TOTAL DU FONDS ÉLECTORAL (\$)	PUBLICITÉ (\$)	BIENS ET SERVICES (\$)	LOCATION DE LOCAUX (\$)	FRAIS DE VOYAGE ET REPAS (\$)	DÉPENSES FAITES, NON RECLAMÉES (\$)	TOTAL DES DÉPENSES ÉLECTORALES ENGAGÉES, ET ACQUITTÉES (\$)	RÉCLAMATIONS CONTESTÉES (\$)
ARGENTEUIL								
Bernard Bigras-Denis P.L.Q./Q.L.P.	34 603	22 765	7 349	2 188	496	-----	32 797	-----
Stéphanie Boyer P.L.	-----	-----	-----	-----	-----	-----	-----	-----
Patrick Côté P.Q.	29 000	16 104	9 363	1 000	1 677	-----	28 144	-----
Sherwin Edwards P.C.Q./C.P.Q.	-----	-----	-----	-----	-----	-----	-----	-----
Agnès Grondin C.A.Q.-É.F.L.	22 500	10 738	10 745	-----	355	-----	21 837	-----
Céline Lachapelle Q.S.	-----	-----	-----	-----	-----	-----	-----	-----
Yves St-Denis C.I.A.	20 520	15 992	768	3 311	-----	-----	20 071	-----
Carole Thériault P.V.Q./G.P.Q.	-----	-----	-----	-----	-----	-----	-----	-----
Louise Wiseman C.P.Q.	-----	-----	-----	-----	-----	-----	-----	-----

MAXIMUM DES DÉPENSES PERMISES PAR LA LOI POUR CETTE CIRCONSCRIPTION: 35 513 \$

CIRCONSCRIPTION ÉLECTORALE CANDIDAT PARTI	TOTAL DU FONDS ÉLECTORAL (\$)	PUBLICITÉ (\$)	BIENS ET SERVICES (\$)	LOCATION DE LOCAUX (\$)	FRAIS DE VOYAGE ET REPAS (\$)	DÉPENSES FAITES, NON RECLAMÉES (\$)	TOTAL DES DÉPENSES ÉLECTORALES ENGAGÉES ET ACQUITTÉES (\$)	RÉCLAMATIONS CONTESTÉES (\$)
ARTHABASKA								
William Champigny-Fortier Q.S.	8 500	4 105	1 592	1 495	407	---	7 599	---
Jacques Daigle P.Q.	---	---	---	---	---	---	---	---
Lisette Guay Gaudreault P.C.Q./C.P.Q.	3 000	2 883	48	---	---	---	2 932	---
Jean Landry A.P.Q.	30 000	11 940	5 583	1 601	2 468	---	21 593	---
Éric Lefebvre C.A.Q.-É.F.L.	---	---	---	---	---	---	---	---
Jean-Charles Pelland P.V.Q./G.P.Q.	21 605	5 486	9 727	3 250	2 714	---	21 178	---
Pierre Poirier P.L.Q./Q.L.P.								

MAXIMUM DES DÉPENSES PERMISES PAR LA LOI POUR CETTE CIRCONSCRIPTION:

45 701 \$

DIRECTEUR GÉNÉRAL DES ÉLECTIONS
SOMMAIRE DES RAPPORTS DE DÉPENSES ÉLECTORALES DES CANDIDATS
AUX ÉLECTIONS GÉNÉRALES DU 2018-10-01

CIRCONSCRIPTION ÉLECTORALE CANDIDAT PARTI	TOTAL DU FONDS ÉLECTORAL (\$)	PUBLICITÉ (\$)	BIENS ET SERVICES (\$)	LOCATION DE LOCAUX (\$)	FRAIS DE VOYAGE ET REPAS ET REPAS (\$)	DÉPENSES FAITES, NON RECLAMÉES (\$)	TOTAL DES DÉPENSES ÉLECTORALES ENGAGÉES, ET ACQUITTÉES (\$)	RÉCLAMATIONS CONTESTÉES (\$)
BEAUCE-NORD								
Fernand Dorval Q.S.	-----	-----	-----	-----	-----	-----	-----	-----
Nicole Goutet C.P.Q.	-----	-----	-----	-----	-----	-----	-----	-----
Daniel Perron P.Q.	3 000	2 014	214	-----	178	-----	2 406	-----
Luc Provençal C.A.Q.-É.F.L.	25 000	14 627	4 721	1 601	3 278	-----	24 227	-----
Myriam Taschereau P.L.Q./Q.L.P.	23 655	15 256	5 440	1 993	967	-----	23 655	-----
Isabelle Villeneuve P.C.Q./C.P.Q.	-----	-----	-----	-----	-----	-----	-----	-----

MAXIMUM DES DÉPENSES PERMISES PAR LA LOI POUR CETTE CIRCONSCRIPTION: 32 564 \$

CIRCONSCRIPTION ÉLECTORALE CANDIDAT PARTI	TOTAL DU FONDS ÉLECTORAL (\$)	PUBLICITÉ (\$)	BIENS ET SERVICES (\$)	LOCATION DE LOCAUX (\$)	FRAIS DE VOYAGE ET REPAS (\$)	DÉPENSES FAITES, NON RECLAMÉES (\$)	TOTAL DES DÉPENSES ÉLECTORALES ENGAGÉES ET ACQUITTÉES (\$)	RÉCLAMATIONS CONTESTÉES (\$)
BEAUCE-SUD								
Paul Busque P.L.Q./Q.L.P.	44 661	24 288	4 178	3 494	4 705	-----	36 665	-----
Guillaume Grondin P.Q.	4 200	2 240	341	600	953	-----	4 134	-----
Milan Jovanovic P.C.Q./C.P.Q.	-----	-----	-----	-----	-----	-----	-----	-----
Hans Mercier P51	-----	-----	-----	-----	-----	-----	-----	-----
Jean Paquet C.P.Q.	-----	-----	-----	-----	-----	-----	-----	-----
Cassandre Poulin P.V.Q./G.P.Q.	-----	-----	-----	-----	-----	-----	-----	-----
Samuel Poulin C.A.Q.-É.F.L.	20 000	13 286	2 234	1 668	-----	-----	17 189	-----
Diane Vincent Q.S.	-----	-----	-----	-----	-----	-----	-----	-----

MAXIMUM DES DÉPENSES PERMISES PAR LA LOI POUR CETTE CIRCONSCRIPTION: 36 774 \$

DIRECTEUR GÉNÉRAL DES ÉLECTIONS
SOMMAIRE DES RAPPORTS DE DÉPENSES ÉLECTORALES DES CANDIDATS
AUX ÉLECTIONS GÉNÉRALES DU 2018-10-01

CIRCONSCRIPTION ÉLECTORALE CANDIDAT PARTI	TOTAL DU FONDS ÉLECTORAL (\$)	PUBLICITÉ (\$)	BIENS ET SERVICES (\$)	LOCATION DE LOCAUX (\$)	FRAIS DE VOYAGE ET REPAS (\$)	DÉPENSES FAITES, NON RECLAMÉES (\$)	TOTAL DES DÉPENSES ÉLECTORALES ENGAGÉES, ET ACQUITTÉES (\$)	RÉCLAMATIONS CONTESTÉES (\$)
BEAUHARNOIS								
Yannick Campeau P.C.Q./C.P.Q.	-----	-----	-----	-----	-----	-----	-----	-----
Guy Lectair P.Q.	10 000	2 029	1 710	602	-----	-----	4 342	-----
François Mantion N.P.D.Q.	-----	-----	-----	-----	-----	-----	-----	-----
Tommy Mathieu C.P.Q.	-----	-----	-----	-----	-----	-----	-----	-----
Claude Reid C.A.Q.-É.F.L.	29 500	11 059	11 796	2 437	3 349	-----	28 640	-----
Félix Rhéaume P.L.Q./Q.L.P.	14 250	8 955	2 323	1 196	-----	-----	12 474	-----
Pierre-Paul St-Onge Q.S.	-----	-----	-----	-----	-----	-----	-----	-----
Mireille Théorêt P.Q.	19 500	12 518	5 830	1 698	1 384	-----	21 429	-----
MAXIMUM DES DÉPENSES PERMISES PAR LA LOI POUR CETTE CIRCONSCRIPTION:						35 774 \$		

CIRCONSCRIPTION ÉLECTORALE CANDIDAT PARTI	TOTAL DU FONDS ÉLECTORAL (\$)	PUBLICITÉ (\$)	BIENS ET SERVICES (\$)	LOCATION DE LOCAUX (\$)	FRAIS DE VOYAGE ET REPAS (\$)	DÉPENSES FAITES, NON RECLAMÉES (\$)	TOTAL DES DÉPENSES ÉLECTORALES ENGAGÉES ET ACQUITTÉES (\$)	RÉCLAMATIONS CONTESTÉES (\$)
BELLECHASSE								
Benoît Béchar P.Q.	11 900	9 478	1 192	1 223	-----	-----	11 894	-----
Benoît Comeau Q.S.	-----	-----	-----	-----	-----	-----	-----	-----
Simon Guay B.P.	-----	-----	-----	-----	-----	-----	-----	-----
Stéphanie Lachance C.A.Q./É.F.L.	21 000	11 783	7 909	148	888	-----	20 728	-----
Dominique Messner P.C.Q./C.P.Q.	-----	-----	-----	-----	-----	-----	-----	-----
Sébastien Roy A.P.Q.	-----	-----	-----	-----	-----	-----	-----	-----
Dominique Vien P.L.Q./Q.L.P.	33 017	13 827	5 909	1 520	1 760	-----	23 016	-----

MAXIMUM DES DÉPENSES PERMISES PAR LA LOI POUR CETTE CIRCONSCRIPTION: 32 960 \$

DIRECTEUR GÉNÉRAL DES ÉLECTIONS
SOMMAIRE DES RAPPORTS DE DÉPENSES ÉLECTORALES DES CANDIDATS
AUX ÉLECTIONS GÉNÉRALES DU 2018-10-01

CIRCONSCRIPTION ÉLECTORALE CANDIDAT PARTI	TOTAL DU FONDS ÉLECTORAL (\$)	PUBLICITÉ (\$)	BIENS ET SERVICES (\$)	LOCATION DE LOCAUX (\$)	FRAIS DE VOYAGE ET REPAS (\$)	DÉPENSES FAITES, NON RÉCLAMÉES (\$)	TOTAL DES DÉPENSES ÉLECTORALES ENGAGÉES, ET ACQUITTÉES (\$)	RÉCLAMATIONS CONTESTÉES (\$)

BERTHIER								
Louise Beaudry Q.S.	-----	-----	-----	-----	-----	-----	-----	-----
Rémi Bourdon C.P.Q.	-----	-----	-----	-----	-----	-----	-----	-----
Robert Magnan P.L.Q./Q.L.P.	3 000	3 000	-----	-----	-----	-----	3 000	-----
Caroline Proulx C.A.Q.-É.F.L.	28 000	6 248	17 374	200	4 123	-----	27 945	-----
Jérôme St-Jean P.V.Q./G.P.Q.	-----	-----	-----	-----	-----	-----	-----	-----
André Villeneuve P.Q.	25 000	12 884	8 464	2 084	666	-----	24 098	-----

MAXIMUM DES DÉPENSES PERMISES PAR LA LOI POUR CETTE CIRCONSCRIPTION: 43 752 \$

CIRCONSCRIPTION ÉLECTORALE CANDIDAT PARTI	TOTAL DU FONDS ÉLECTORAL (\$)	PUBLICITÉ (\$)	BIENS ET SERVICES (\$)	LOCATION DE LOCAUX (\$)	FRAIS DE VOYAGE ET REPAS (\$)	DÉPENSES FAITES, NON RECLAMÉES (\$)	TOTAL DES DÉPENSES ÉLECTORALES ENGAGÉES, ET ACQUITTÉES (\$)	RÉCLAMATIONS CONTESTÉES (\$)
BERTRAND								
Natacha Alarie P.V.Q./G.P.Q.	----	----	----	----	----	----	----	----
Diane de Passillé P.L.Q./Q.L.P.	40 524	12 540	20 971	2 874	2 629	----	39 014	----
Nadine Girault C.A.Q.-É.F.L.	29 000	8 929	15 682	1 424	1 326	----	27 361	----
Mylène Jaccoud Q.S.	----	----	----	----	----	----	----	----
Kathy Laframboise P.C.Q./C.P.Q.	----	----	----	----	----	----	----	----
Gilbert Lafrenière P.Q.	35 925	15 100	13 757	3 392	2 163	----	34 412	----
Benoît Martin P.L.	----	----	----	----	----	----	----	----
Benoît Pigeon C.P.Q.	----	----	----	----	----	----	----	----
MAXIMUM DES DÉPENSES PERMISES PAR LA LOI POUR CETTE CIRCONSCRIPTION:						37 619 \$		

DIRECTEUR GÉNÉRAL DES ÉLECTIONS
SOMMAIRE DES RAPPORTS DE DÉPENSES ÉLECTORALES DES CANDIDATS
AUX ÉLECTIONS GÉNÉRALES DU 2018-10-01

CIRCONSCRIPTION ÉLECTORALE CANDIDAT PARTI	TOTAL DU FONDS ÉLECTORAL (\$)	PUBLICITÉ (\$)	BIENS ET SERVICES (\$)	LOCATION DE LOCAUX (\$)	FRAIS DE VOYAGE ET REPAS ET REPAS (\$)	DÉPENSES FAITES, NON RECLAMÉES (\$)	TOTAL DES DÉPENSES ÉLECTORALES ENGAGÉES, ET ACQUITTÉES (\$)	RÉCLAMATIONS CONTESTÉES (\$)
BLAINVILLE								
Jean Bastien C.P.Q.	----	----	----	----	----	----	----	----
Lucia Carvalho P.L.Q./Q.L.P.	----	----	----	----	----	----	----	----
Valérie Fortier P.V.Q./G.P.Q.	----	----	----	----	----	----	----	----
Thierry Gervais N.P.D.Q.	----	----	----	----	----	----	----	----
Gabriel Gousse P.Q.	13 850	4 659	4 769	1 695	666	-----	11 789	-----
Mario Laframboise C.A.Q.-É.F.L.	20 000	15 183	693	832	1 512	-----	18 221	-----
William Lepage Q.S.	----	----	----	----	----	----	----	----

MAXIMUM DES DÉPENSES PERMISES PAR LA LOI POUR CETTE CIRCONSCRIPTION: 43 392 \$

CIRCONSCRIPTION ÉLECTORALE CANDIDAT PARTI	TOTAL DU FONDS ÉLECTORAL (\$)	PUBLICITÉ (\$)	BIENS ET SERVICES (\$)	LOCATION DE LOCAUX (\$)	FRAIS DE VOYAGE ET REPAS ET REPAS (\$)	DÉPENSES FAITES, NON RECLAMÉES (\$)	TOTAL DES DÉPENSES ÉLECTORALES ENGAGÉES, ET ACQUITTÉES (\$)	RÉCLAMATIONS CONTESTÉES (\$)
BONAVENTURE								
Daniel Bouchard C.P.Q.	-----	-----	-----	-----	-----	-----	-----	-----
Catherine Cyr Wright Q.S.	-----	-----	-----	-----	-----	-----	-----	-----
Hélène Desaulniers C.A.Q.-É.F.L.	8 000	5 773	765	-----	723	-----	7 261	-----
Guy Gallant C.I.A.	3 615	2 904	90	-----	602	-----	3 595	-----
Heather Imhoff P.V.Q./G.P.Q.	-----	-----	-----	-----	-----	-----	-----	-----
Sylvain Roy P.Q.	20 000	12 304	2 776	3 368	1 518	-----	19 966	-----
François Whitton P.L.Q./Q.L.P.	25 560	14 815	4 671	2 991	2 613	-----	25 090	-----

MAXIMUM DES DÉPENSES PERMISES PAR LA LOI POUR CETTE CIRCONSCRIPTION: 26 689 \$

DIRECTEUR GÉNÉRAL DES ÉLECTIONS
SOMMAIRE DES RAPPORTS DE DÉPENSES ÉLECTORALES DES CANDIDATS
AUX ÉLECTIONS GÉNÉRALES DU 2018-10-01

CIRCONSCRIPTION ÉLECTORALE CANDIDAT PARTI	TOTAL DU FONDS ÉLECTORAL (\$)	PUBLICITÉ (\$)	BIENS ET SERVICES (\$)	LOCATION DE LOCAUX (\$)	FRAIS DE VOYAGE ET REPAS (\$)	DÉPENSES FAITES, NON RECLAMÉES (\$)	TOTAL DES DÉPENSES ÉLECTORALES ENGAGÉES, ET ACQUITTÉES (\$)	RÉCLAMATIONS CONTESTÉES (\$)
BORDUAS								
Annie Desharnais Q.S.	----	----	----	----	----	----	----	----
Razz E. B.P.	----	----	----	----	----	----	----	----
Cédric G.-Ducharme P.Q.	39 900	19 069	15 618	2 764	2 244	----	39 696	----
Nicolas Gravel P.V.Q./G.P.Q.	----	----	----	----	----	----	----	----
Simon Jolin-Barrette C.A.Q.-É.F.L.	25 000	13 083	4 977	1 150	1 323	----	20 532	----
André Lecompte P.C.Q./C.P.Q.	----	----	----	----	----	----	----	----
André Martin N.P.D.Q.	----	----	----	----	----	----	----	----
Martin Nichols P.L.Q./Q.L.P.	6 523	6 153	----	----	261	----	6 414	----
Stéphane Thévenot C.P.Q.	----	----	----	----	----	----	----	----

MAXIMUM DES DÉPENSES PERMISES PAR LA LOI POUR CETTE CIRCONSCRIPTION: 43 466 \$

CIRCONSCRIPTION ÉLECTORALE CANDIDAT PARTI	TOTAL DU FONDS ÉLECTORAL (\$)	PUBLICITÉ (\$)	BIENS ET SERVICES (\$)	LOCATION DE LOCAUX (\$)	FRAIS DE VOYAGE ET REPAS (\$)	DÉPENSES FAITES, NON RECLAMÉES (\$)	TOTAL DES DÉPENSES ÉLECTORALES ENGAGÉES, ET ACQUITTÉES (\$)	RÉCLAMATIONS CONTESTÉES (\$)
BOURASSA-SAUVÉ								
Karina Barros P.V.Q./G.P.Q.	----	----	----	----	----	----	----	----
Michel Boissonneault P.C.Q./C.P.Q.	----	----	----	----	----	----	----	----
Jean-François Brunet B.P.	----	----	----	----	----	----	----	----
Karine Gauvin P.Q.	6 335	4 720	826	----	789	----	6 335	----
Sabrinel Laouadi C.I.N.Q.	----	----	----	----	----	----	----	----
Abed Louis N.P.D.Q.	----	----	----	----	----	----	----	----
Jean Marie Floriant Mdzana C.I.A.	2 865	----	2 865	----	----	----	2 865	----
Paule Robitaille P.L.Q./Q.L.P.	37 181	10 033	22 348	3 750	----	----	36 130	----
Julie Séide C.A.Q.-É.F.L.	8 000	2 728	1 571	1 049	314	----	5 662	----
Alejandra Zaga Mendez Q.S.	----	----	----	----	----	----	----	----

MAXIMUM DES DÉPENSES PERMISES PAR LA LOI POUR CETTE CIRCONSCRIPTION: 36 444 \$

DIRECTEUR GÉNÉRAL DES ÉLECTIONS
SOMMAIRE DES RAPPORTS DE DÉPENSES ÉLECTORALES DES CANDIDATS
AUX ÉLECTIONS GÉNÉRALES DU 2018-10-01

CIRCONSCRIPTION ÉLECTORALE CANDIDAT PARTI	TOTAL DU FONDS ÉLECTORAL (\$)	PUBLICITÉ (\$)	BIENS ET SERVICES (\$)	LOCATION DE LOCAUX (\$)	FRAIS DE VOYAGE ET REPAS (\$)	DÉPENSES FAITES, NON RECLAMÉES (\$)	TOTAL DES DÉPENSES ÉLECTORALES ENGAGÉES, ET ACQUITTÉES (\$)	RÉCLAMATIONS CONTESTÉES (\$)
BOURGET								
Claude Brunelle P.M.L.Q.	-----	-----	-----	-----	-----	-----	-----	-----
Richard Campeau C.A.Q.-É.F.L.	18 500	5 737	10 817	766	818	-----	18 139	-----
Vincent Girard P.L.Q./Q.L.P.	7 000	6 917	-----	-----	-----	-----	6 917	-----
Marieke Hassell-Crépeau P.V.Q./G.P.Q.	-----	-----	-----	-----	-----	-----	-----	-----
Maka Kotto P.Q.	20 300	13 977	1 380	3 950	941	-----	20 248	-----
Marlène Lessard Q.S.	-----	-----	-----	-----	-----	-----	-----	-----
Dany Roy C.P.Q.	-----	-----	-----	-----	-----	-----	-----	-----

MAXIMUM DES DÉPENSES PERMISES PAR LA LOI POUR CETTE CIRCONSCRIPTION: 37 861 \$

2019-03-14 17:53

DIRECTEUR GÉNÉRAL DES ÉLECTIONS
SOMMAIRE DES RAPPORTS DE DÉPENSES ÉLECTORALES DES CANDIDATS
AUX ÉLECTIONS GÉNÉRALES DU 2018-10-01

PAGE: 18

CIRCONSCRIPTION ÉLECTORALE CANDIDAT PARTI	TOTAL DU FONDS ÉLECTORAL (\$)	PUBLICITÉ (\$)	BIENS ET SERVICES (\$)	LOCATION DE LOCAUX (\$)	FRAIS DE VOYAGE ET REPAS (\$)	DÉPENSES FAITES, NON RECLAMÉES (\$)	TOTAL DES DÉPENSES ÉLECTORALES ENGAGÉES ET ACQUITTÉES (\$)	RÉCLAMATIONS CONTESTÉES (\$)
BROME-MISSISQUOUI								
Marc Alarie V.P.	200	26	11	-----	54	-----	91	-----
Isabelle Charest C.A.Q.-É.F.L.	24 500	10 326	10 987	868	1 612	-----	23 793	-----
Elisabeth Dionne P.V.Q./G.P.Q.	-----	-----	-----	-----	-----	-----	-----	-----
Manon Gamache C.P.Q.	-----	-----	-----	-----	-----	-----	-----	-----
Andréanne Larouche P.Q.	19 452	7 655	6 025	1 529	1 537	-----	16 745	-----
Alexandre Legault Q.S.	-----	-----	-----	-----	-----	-----	-----	-----
Ingrid Marini P.L.Q./Q.L.P.	36 761	25 607	6 867	1 725	1 546	-----	35 745	-----

MAXIMUM DES DÉPENSES PERMISES PAR LA LOI POUR CETTE CIRCONSCRIPTION: 44 627 \$

DIRECTEUR GÉNÉRAL DES ÉLECTIONS
SOMMAIRE DES RAPPORTS DE DÉPENSES ÉLECTORALES DES CANDIDATS
AUX ÉLECTIONS GÉNÉRALES DU 2018-10-01

CIRCONSCRIPTION ÉLECTORALE CANDIDAT PARTI	TOTAL DU FONDS ÉLECTORAL (\$)	PUBLICITÉ (\$)	BIENS ET SERVICES (\$)	LOCATION DE LOCAUX (\$)	FRAIS DE VOYAGE ET REPAS (\$)	DÉPENSES FAITES, NON RECLAMÉES (\$)	TOTAL DES DÉPENSES ÉLECTORALES ENGAGÉES, ET ACQUITTÉES (\$)	RÉCLAMATIONS CONTESTÉES (\$)
CHAMBLY								
Gilles Guindon C.I.N.Q.	----	----	----	----	----	----	----	----
Camille B. Jannard P.V.Q./G.P.Q.	----	----	----	----	----	----	----	----
Gilles Létourneau N.P.D.Q.	----	----	----	----	----	----	----	----
Guy L'Heureux P.C.Q./C.P.Q.	----	----	----	----	----	----	----	----
Christian Picard P.Q.	38 000	18 845	14 568	2 290	2 169	-----	37 872	-----
Jean-François Roberge C.A.Q.-É.F.L.	25 000	10 271	4 905	2 491	807	-----	18 474	-----
Benjamin Vachon B.P.	----	----	----	----	----	----	----	----
Francis Vigeant Q.S.	----	----	----	----	----	----	----	----
François Villeneuve P.L.Q./Q.L.P.	----	----	----	----	----	----	----	----

MAXIMUM DES DÉPENSES PERMISES PAR LA LOI POUR CETTE CIRCONSCRIPTION: 38 024 \$

DIRECTEUR GÉNÉRAL DES ÉLECTIONS
SOMMAIRE DES RAPPORTS DE DÉPENSES ÉLECTORALES DES CANDIDATS
AUX ÉLECTIONS GÉNÉRALES DU 2018-10-01

CIRCONSCRIPTION ÉLECTORALE CANDIDAT PARTI	TOTAL DU FONDS ÉLECTORAL (\$)	PUBLICITÉ (\$)	BIENS ET SERVICES (\$)	LOCATION DE LOCAUX (\$)	FRAIS DE VOYAGE ET REPAS (\$)	DÉPENSES FAITES, NON RECLAMÉES (\$)	TOTAL DES DÉPENSES ÉLECTORALES ENGAGÉES, ET ACQUITTÉES (\$)	RÉCLAMATIONS CONTESTÉES (\$)
CHAMPLAIN								
Pierre Michel Auger P.L.Q./Q.L.P.	39 155	19 067	3 977	2 521	1 746	-----	27 311	-----
Stéphanie Duffresne P.V.Q./G.P.Q.	-----	-----	-----	-----	-----	-----	-----	-----
Pierre-Benoit Fortin P.C.Q./C.P.Q.	-----	-----	-----	-----	-----	-----	-----	-----
Éric Gauthier E.A.	-----	-----	-----	-----	-----	-----	-----	-----
Sonia Lebel C.A.Q.-É.F.L.	25 000	11 888	1 882	1 909	5 443	-----	21 123	-----
Gaëtan Leclerc P.Q.	31 500	15 621	10 794	3 258	629	628	30 929	-----
Anthony Rouss B.P.	-----	-----	-----	-----	-----	-----	-----	-----
Steven Roy Cullen Q.S.	-----	-----	-----	-----	-----	-----	-----	-----
MAXIMUM DES DÉPENSES PERMISES PAR LA LOI POUR CETTE CIRCONSCRIPTION:						44 218 \$		

DIRECTEUR GÉNÉRAL DES ÉLECTIONS
SOMMAIRE DES RAPPORTS DE DÉPENSES ÉLECTORALES DES CANDIDATS
AUX ÉLECTIONS GÉNÉRALES DU 2018-10-01

CIRCONSCRIPTION ÉLECTORALE CANDIDAT PARTI	TOTAL DU FONDS ÉLECTORAL (\$)	PUBLICITÉ (\$)	BIENS ET SERVICES (\$)	LOCATION DE LOCAUX (\$)	FRAIS DE VOYAGE ET REPAS (\$)	DÉPENSES FAITES, NON RÉCLAMÉES (\$)	TOTAL DES DÉPENSES ÉLECTORALES ENGAGÉES ET ACQUITTÉES (\$)	RÉCLAMATIONS CONTESTÉES (\$)
CHAPLEAU								
Alexandre Albert Q.S.	----	----	----	----	----	----	----	----
Marc Carrière P.L.Q./Q.L.P.	41 882	21 448	15 282	----	678	----	37 409	----
Blake Ippersiel P.Q.	1 375	538	467	----	39	----	1 044	----
Mathieu Lévesque C.A.Q.-É.F.L.	20 000	10 634	231	200	659	----	11 724	----
Françoise Roy P.M.L.Q.	----	----	----	----	----	----	----	----
Rowen Tanguay P.C.Q./C.P.Q.	----	----	----	----	----	----	----	----

MAXIMUM DES DÉPENSES PERMISES PAR LA LOI POUR CETTE CIRCONSCRIPTION: 41 222 \$

2019-03-14 17:53

DIRECTEUR GÉNÉRAL DES ÉLECTIONS
SOMMAIRE DES RAPPORTS DE DÉPENSES ÉLECTORALES DES CANDIDATS
AUX ÉLECTIONS GÉNÉRALES DU 2018-10-01

PAGE : 22

CIRCONSCRIPTION ÉLECTORALE CANDIDAT PARTI	TOTAL DU FONDS ÉLECTORAL (\$)	PUBLICITÉ (\$)	BIENS ET SERVICES (\$)	LOCATION DE LOCAUX (\$)	FRAIS DE VOYAGE ET REPAS (\$)	DÉPENSES FAITES, NON RECLAMÉES (\$)	TOTAL DES DÉPENSES ÉLECTORALES ENGAGÉES, ET ACQUITTÉES (\$)	RÉCLAMATIONS CONTESTÉES (\$)
CHARLESBOURG								
François Blais P.L.Q./Q.L.P.	40 505	19 611	6 234	2 193	3 509	-----	31 547	-----
Élisabeth Germain Q.S.	-----	-----	-----	-----	-----	-----	-----	-----
Jonatan Julien C.A.Q.-É.F.L.	20 200	10 802	5 399	1 398	1 933	-----	19 531	-----
Annie Morin P.Q.	11 210	6 950	179	450	498	-----	8 077	-----
Daniel Pelletier É.A.	-----	-----	-----	-----	-----	-----	-----	-----
Valérie Tremblay P.C.Q./C.P.Q.	-----	-----	-----	-----	-----	-----	-----	-----

MAXIMUM DES DÉPENSES PERMISES PAR LA LOI POUR CETTE CIRCONSCRIPTION: 43 292 \$

DIRECTEUR GÉNÉRAL DES ÉLECTIONS
SOMMAIRE DES RAPPORTS DE DÉPENSES ÉLECTORALES DES CANDIDATS
AUX ÉLECTIONS GÉNÉRALES DU 2018-10-01

CIRCONSCRIPTION ÉLECTORALE CANDIDAT PARTI	TOTAL DU FONDS ÉLECTORAL (\$)	PUBLICITÉ (\$)	BIENS ET SERVICES (\$)	LOCATION DE LOCAUX (\$)	FRAIS DE VOYAGE ET REPAS (\$)	DÉPENSES FAITES, NON RECLAMÉES (\$)	TOTAL DES DÉPENSES ÉLECTORALES ENGAGÉES, ET ACQUITTÉES (\$)	RÉCLAMATIONS CONTESTÉES (\$)
CHARLEVOIX - CÔTE - DE - BEAUPRÉ								
Andréanne Bouchard N.P.D.Q.	----	----	----	----	----	----	----	----
Albert Chiasson C.P.Q.	----	----	----	----	----	----	----	----
Jessica Crossan Q.S.	----	----	----	----	----	----	----	----
Émilie Foster C.A.Q.-É.F.L.	20 400	11 225	6 527	50	2 211	-----	20 013	-----
Nathalie Lecterc P.Q.	30 000	11 311	5 652	5 255	4 741	-----	26 959	-----
Caroline Simard P.L.Q./Q.L.P.	39 050	16 876	2 713	7 128	7 687	-----	34 405	-----
MAXIMUM DES DÉPENSES PERMISES PAR LA LOI POUR CETTE CIRCONSCRIPTION:						38 706 \$		

2019-03-14 17:53

DIRECTEUR GÉNÉRAL DES ÉLECTIONS
SOMMAIRE DES RAPPORTS DE DÉPENSES ÉLECTORALES DES CANDIDATS
AUX ÉLECTIONS GÉNÉRALES DU 2018-10-01

PAGE : 24

CIRCONSCRIPTION ÉLECTORALE CANDIDAT PARTI	TOTAL DU FONDS ÉLECTORAL (\$)	PUBLICITÉ (\$)	BIENS ET SERVICES (\$)	LOCATION DE LOCAUX (\$)	FRAIS DE VOYAGE ET REPAS (\$)	DÉPENSES FAITES, NON RECLAMÉES (\$)	TOTAL DES DÉPENSES ÉLECTORALES ENGAGÉES, ET ACQUITTÉES (\$)	RÉCLAMATIONS CONTESTÉES (\$)
CHÂTEAUGUAY								
Jeff Benoit P.C.Q./C.P.Q.	-----	-----	-----	-----	-----	-----	-----	-----
Marie-Chantal Chassé C.A.Q.-É.F.L.	22 000	9 003	8 292	1 764	2 318	-----	21 378	-----
Sandrine Garcia-McDiarmid Q.S.	-----	-----	-----	-----	-----	-----	-----	-----
Marie-Ève Masucci-Lauzon N.P.D.Q.	-----	-----	-----	-----	-----	-----	-----	-----
Pierre Moreau P.L.Q./Q.L.P.	39 119	17 523	6 384	7 172	3 308	-----	34 387	-----
Stephanie Stevenson P.V.Q./G.P.Q.	-----	-----	-----	-----	-----	-----	-----	-----
Jean-Philippe Thériault P.Q.	10 000	5 053	4 846	70	-----	-----	9 968	-----

MAXIMUM DES DÉPENSES PERMISES PAR LA LOI POUR CETTE CIRCONSCRIPTION: 39 482 \$

DIRECTEUR GÉNÉRAL DES ÉLECTIONS
SOMMAIRE DES RAPPORTS DE DÉPENSES ÉLECTORALES DES CANDIDATS
AUX ÉLECTIONS GÉNÉRALES DU 2018-10-01

CIRCONSCRIPTION ÉLECTORALE CANDIDAT PARTI	TOTAL DU FONDS ÉLECTORAL (\$)	PUBLICITÉ (\$)	BIENS ET SERVICES (\$)	LOCATION DE LOCAUX (\$)	FRAIS DE VOYAGE ET REPAS (\$)	DÉPENSES FAITES, NON RECLAMÉES (\$)	TOTAL DES DÉPENSES ÉLECTORALES ENGAGÉES, ET ACQUITTÉES (\$)	RÉCLAMATIONS CONTESTÉES (\$)
CHAUVEAU								
Mona Beliveau N.P.D.Q.	-----	-----	-----	-----	-----	-----	-----	-----
Jonathan Gagnon P.Q.	7 154	5 650	73	622	733	-----	7 078	-----
Sabir Isufi P.V.Q./G.P.Q.	-----	-----	-----	-----	-----	-----	-----	-----
Francis Lajoie Q.S.	-----	-----	-----	-----	-----	-----	-----	-----
Sylvain Lévesque C.A.Q.-É.F.L.	15 000	6 504	2 151	1 398	2 518	-----	12 570	-----
Adrien Pouliot P.C.Q./C.P.Q.	-----	-----	-----	-----	-----	-----	-----	-----
Véronique Tremblay P.L.Q./Q.L.P.	42 892	19 187	17 885	4 000	621	-----	41 694	-----

MAXIMUM DES DÉPENSES PERMISES PAR LA LOI POUR CETTE CIRCONSCRIPTION: 42 304 \$

2019-03-14 17:53

DIRECTEUR GÉNÉRAL DES ÉLECTIONS
SOMMAIRE DES RAPPORTS DE DÉPENSES ÉLECTORALES DES CANDIDATS
AUX ÉLECTIONS GÉNÉRALES DU 2018-10-01

PAGE : 26

CIRCONSCRIPTION ÉLECTORALE CANDIDAT PARTI	TOTAL DU FONDS ÉLECTORAL (\$)	PUBLICITÉ (\$)	BIENS ET SERVICES (\$)	LOCATION DE LOCAUX (\$)	FRAIS DE VOYAGE ET REPAS ET REPAS (\$)	DÉPENSES FAITES, NON RECLAMÉES (\$)	TOTAL DES DÉPENSES ÉLECTORALES ENGAGÉES, ET ACQUITTÉES (\$)	RÉCLAMATIONS CONTESTÉES (\$)
CHICOUTIMI								
Pierre Dostie Q.S.	-----	-----	-----	-----	-----	-----	-----	-----
Léonard Gagnon P.C.Q./C.P.Q.	-----	-----	-----	-----	-----	-----	-----	-----
Mireille Jean P.Q.	26 000	16 405	4 405	1 470	2 020	-----	24 300	-----
Andrée Laforest C.A.Q.-É.F.L.	23 000	18 422	2 326	1 725	289	-----	22 763	-----
Marie-Josée Morency P.L.Q./Q.L.P.	29 620	12 683	10 916	1 434	909	-----	25 943	-----
Tommy Philippe P.V.Q./G.P.Q.	-----	-----	-----	-----	-----	-----	-----	-----

MAXIMUM DES DÉPENSES PERMISES PAR LA LOI POUR CETTE CIRCONSCRIPTION: 34 483 \$

DIRECTEUR GÉNÉRAL DES ÉLECTIONS
SOMMAIRE DES RAPPORTS DE DÉPENSES ÉLECTORALES DES CANDIDATS
AUX ÉLECTIONS GÉNÉRALES DU 2018-10-01

CIRCONSCRIPTION ÉLECTORALE CANDIDAT PARTI	TOTAL DU FONDS ÉLECTORAL (\$)	PUBLICITÉ (\$)	BIENS ET SERVICES (\$)	LOCATION DE LOCAUX (\$)	FRAIS DE VOYAGE ET REPAS (\$)	DÉPENSES FAITES, NON RECLAMÉES (\$)	TOTAL DES DÉPENSES ÉLECTORALES ENGAGÉES, ET ACQUITTÉES (\$)	RÉCLAMATIONS CONTESTÉES (\$)
CHOMEDEY								
Alice Abou-Khalil C.A.Q.-É.F.L.	22 000	9 074	4 600	575	537	-----	14 786	-----
Ouerdia Nacera Beddad P.Q.	4 000	2 482	24	298	543	-----	3 347	-----
Omar El-Harrache N.P.D.Q.	-----	-----	-----	-----	-----	-----	-----	-----
Fatine Kabbaj P.V.Q./G.P.Q.	-----	-----	-----	-----	-----	-----	-----	-----
Nick Keramarios P.C.Q./C.P.Q.	-----	-----	-----	-----	-----	-----	-----	-----
Rabah Moulla Q.S.	-----	-----	-----	-----	-----	-----	-----	-----
Guy Ouellette P.L.Q./Q.L.P.	45 636	10 780	9 951	3 000	5 407	-----	29 138	-----

MAXIMUM DES DÉPENSES PERMISES PAR LA LOI POUR CETTE CIRCONSCRIPTION: 42 848 \$

2019-03-14 17:53

DIRECTEUR GÉNÉRAL DES ÉLECTIONS
SOMMAIRE DES RAPPORTS DE DÉPENSES ÉLECTORALES DES CANDIDATS
AUX ÉLECTIONS GÉNÉRALES DU 2018-10-01

PAGE : 28

CIRCONSCRIPTION ÉLECTORALE CANDIDAT PARTI	TOTAL DU FONDS ÉLECTORAL (\$)	PUBLICITÉ (\$)	BIENS ET SERVICES (\$)	LOCATION DE LOCAUX (\$)	FRAIS DE VOYAGE ET REPAS (\$)	DÉPENSES FAITES, NON RECLAMÉES (\$)	TOTAL DES DÉPENSES ÉLECTORALES ENGAGÉES, ET ACQUITTÉES (\$)	RÉCLAMATIONS CONTESTÉES (\$)
CHUTES-DE-LA-CHAUDIÈRE								
Stéphane Blais C.P.Q.	----	----	----	----	----	----	----	----
Olivier Bolduc Q.S.	----	----	----	----	----	----	----	----
Serge Bonin P.Q.	16 640	11 767	1 104	1 085	3 377	----	17 333	----
Philippe Gaboury P.C.Q./C.P.Q.	----	----	----	----	----	----	----	----
Evelyne Henry N.P.D.Q.	----	----	----	----	----	----	----	----
Marc Picard C.A.Q.-É.F.L.	14 600	8 309	3 087	----	2 669	----	14 065	----
Ghyslain Vaillancourt P.L.Q./Q.L.P.	27 041	7 510	3 652	2 587	514	----	14 263	----

MAXIMUM DES DÉPENSES PERMISES PAR LA LOI POUR CETTE CIRCONSCRIPTION: 43 167 \$

DIRECTEUR GÉNÉRAL DES ÉLECTIONS
SOMMAIRE DES RAPPORTS DE DÉPENSES ÉLECTORALES DES CANDIDATS
AUX ÉLECTIONS GÉNÉRALES DU 2018-10-01

CIRCONSCRIPTION ÉLECTORALE CANDIDAT PARTI	TOTAL DU FONDS ÉLECTORAL (\$)	PUBLICITÉ (\$)	BIENS ET SERVICES (\$)	LOCATION DE LOCAUX (\$)	FRAIS DE VOYAGE ET REPAS (\$)	DÉPENSES FAITES, NON RECLAMÉES (\$)	TOTAL DES DÉPENSES ÉLECTORALES ENGAGÉES, ET ACQUITTÉES (\$)	RÉCLAMATIONS CONTESTÉES (\$)
CÔTE-DU-SUD								
Renaud Blais P.N.	-----	-----	-----	-----	-----	-----	-----	-----
Gabriel Dubé B.P.	-----	-----	-----	-----	-----	-----	-----	-----
Guillaume Dufour Q.S.	-----	-----	-----	-----	-----	-----	-----	-----
Michel Forget P.Q.	25 000	7 752	5 618	1 725	8 052	-----	23 147	-----
Simon Laboissonnière P.L.Q./Q.L.P.	38 192	21 894	7 488	1 879	2 016	-----	33 276	-----
Marie-Eve Proulx C.A.Q.-É.F.L.	25 600	12 164	8 506	276	3 186	-----	24 131	-----
Marc Roussin P.C.Q./C.P.Q.	-----	-----	-----	-----	-----	-----	-----	-----

MAXIMUM DES DÉPENSES PERMISES PAR LA LOI POUR CETTE CIRCONSCRIPTION: 37 452 \$

CIRCONSCRIPTION ÉLECTORALE CANDIDAT PARTI	TOTAL DU FONDS ÉLECTORAL (\$)	PUBLICITÉ (\$)	BIENS ET SERVICES (\$)	LOCATION DE LOCAUX (\$)	FRAIS DE VOYAGE ET REPAS (\$)	DÉPENSES FAITES, NON RECLAMÉES (\$)	TOTAL DES DÉPENSES ÉLECTORALES ENGAGÉES, ET ACQUITTÉES (\$)	RÉCLAMATIONS CONTESTÉES (\$)
D'ARCY-MCGEE								
Jérémie Alarco P.V.Q./G.P.Q.	41 468	15 190	6 583	5 698	3 778	31 249		
David Birnbaum P.L.Q./Q.L.P.	3 500	1 228	43			1 271		
Mérodie Cohn C.A.Q.-É.F.L.								
Diane Johnston P.M.L.Q.								
Jean-Claude Kumuyange Q.S.								
Yaniv Loran P.C.Q./C.P.Q.								
Eliane Pion P.Q.								
RAPPORT NON PRODUIT								
Leigh Smit N.P.D.Q.								
						41 795 \$		

MAXIMUM DES DÉPENSES PERMISES PAR LA LOI POUR CETTE CIRCONSCRIPTION:

DIRECTEUR GÉNÉRAL DES ÉLECTIONS
SOMMAIRE DES RAPPORTS DE DÉPENSES ÉLECTORALES DES CANDIDATS
AUX ÉLECTIONS GÉNÉRALES DU 2018-10-01

CIRCONSCRIPTION ÉLECTORALE CANDIDAT PARTI	TOTAL DU FONDS ÉLECTORAL (\$)	PUBLICITÉ (\$)	BIENS ET SERVICES (\$)	LOCATION DE LOCAUX (\$)	FRAIS DE VOYAGE ET REPAS (\$)	DÉPENSES FAITES, NON RECLAMÉES (\$)	TOTAL DES DÉPENSES ÉLECTORALES ENGAGÉES ET ACQUITTÉES (\$)	RÉCLAMATIONS CONTESTÉES (\$)
DEUX-MONTAGNES								
Martin Brulé P.L.	----	----	----	----	----	----	----	----
Benoit Charette C.A.Q.-É.F.L.	23 000	10 323	8 313	----	236	----	18 872	----
Isabelle Dagenais P.V.Q./G.P.Q.	----	----	----	----	----	----	----	----
Fabienne Fatou Diop P.L.Q./Q.L.P.	----	----	----	----	----	----	----	----
Eric Emond C.I.N.Q.	----	----	----	----	----	----	----	----
Delia Fodor P.C.Q./C.P.Q.	----	----	----	----	----	----	----	----
Daniel Goyer P.Q.	35 000	17 449	13 066	1 150	----	----	31 665	----
Audrey Lesage-Lanthier Q.S.	----	----	----	----	----	----	----	----
Denis Paré C.P.Q.	----	----	----	----	----	----	----	----
Hans Roker Jr B.P.	----	----	----	----	----	----	----	----
MAXIMUM DES DÉPENSES PERMISES PAR LA LOI POUR CETTE CIRCONSCRIPTION:						36 330 \$		

CIRCONSCRIPTION ÉLECTORALE CANDIDAT PARTI	TOTAL DU FONDS ÉLECTORAL (\$)	PUBLICITÉ (\$)	BIENS ET SERVICES (\$)	LOCATION DE LOCAUX (\$)	FRAIS DE VOYAGE ET REPAS (\$)	DÉPENSES FAITES, NON RECLAMÉES (\$)	TOTAL DES DÉPENSES ÉLECTORALES ENGAGÉES, ET ACQUITTÉES (\$)	RÉCLAMATIONS CONTESTÉES (\$)
DRUMMOND-BOIS-FRANCS								
Kevin Deland P.L.Q./Q.L.P.	10 504	5 095	484	1 075	533	-----	7 187	-----
Lannick Dinard Q.S.	-----	-----	-----	-----	-----	-----	-----	-----
Sylvain Marcoux C.I.A.	450	-----	268	-----	168	-----	436	-----
Francois Picard P.C.Q./C.P.Q.	-----	-----	-----	-----	-----	-----	-----	-----
Diane Roy P.Q.	12 000	5 521	3 047	1 725	1 505	-----	11 797	-----
Sébastien Schneeberger C.A.Q.-E.F.L.	26 000	11 906	2 199	975	3 659	-----	18 739	-----
Steve Therion E.A.	-----	-----	-----	-----	-----	-----	-----	-----
						MAXIMUM DES DÉPENSES PERMISES PAR LA LOI POUR CETTE CIRCONSCRIPTION:	38 768 \$	

DIRECTEUR GÉNÉRAL DES ÉLECTIONS
SOMMAIRE DES RAPPORTS DE DÉPENSES ÉLECTORALES DES CANDIDATS
AUX ÉLECTIONS GÉNÉRALES DU 2018-10-01

CIRCONSCRIPTION ÉLECTORALE CANDIDAT PARTI	TOTAL DU FONDS ÉLECTORAL (\$)	PUBLICITÉ (\$)	BIENS ET SERVICES (\$)	LOCATION DE LOCAUX (\$)	FRAIS DE VOYAGE ET REPAS ET REPAS RECLAMÉES (\$)	DÉPENSES FAITES, NON RECLAMÉES (\$)	TOTAL DES DÉPENSES ÉLECTORALES ENGAGÉES, ET ACQUITTÉES (\$)	RÉCLAMATIONS CONTESTÉES (\$)
DUBUC								
Line Bélanger P.N.	-----	-----	-----	-----	-----	-----	-----	-----
Marie Francine Bienvenue Q.S.	-----	-----	-----	-----	-----	-----	-----	-----
Marie-Annick Fortin P.Q.	22 140	11 496	5 209	800	4 485	-----	21 990	-----
François Pelletier P.C.Q./C.P.Q.	-----	-----	-----	-----	-----	-----	-----	-----
Serge Simard P.L.Q./Q.L.P.	30 618	14 216	7 196	3 203	5 646	-----	30 261	-----
François Tremblay C.A.Q.-É.F.L.	18 000	9 008	2 592	632	2 822	-----	15 055	-----

MAXIMUM DES DÉPENSES PERMISES PAR LA LOI POUR CETTE CIRCONSCRIPTION: 30 391 \$

DIRECTEUR GÉNÉRAL DES ÉLECTIONS
SOMMAIRE DES RAPPORTS DE DÉPENSES ÉLECTORALES DES CANDIDATS
AUX ÉLECTIONS GÉNÉRALES DU 2018-10-01

CIRCONSCRIPTION ÉLECTORALE CANDIDAT PARTI	TOTAL DU FONDS ÉLECTORAL (\$)	PUBLICITÉ (\$)	BIENS ET SERVICES (\$)	LOCATION DE LOCAUX (\$)	FRAIS DE VOYAGE ET REPAS (\$)	DÉPENSES FAITES, NON RECLAMÉES (\$)	TOTAL DES DÉPENSES ÉLECTORALES ENGAGÉES ET ACQUITTÉES (\$)	RÉCLAMATIONS CONTESTÉES (\$)
DUPLESSIS								
Line Cloutier C.A.Q.-É.F.L.	27 000	6 659	14 401	1 635	3 557	-----	26 251	-----
Alexandre Leblanc P.C.Q./C.P.Q.	-----	-----	-----	-----	-----	-----	-----	-----
Laurence Méthot P.L.Q./Q.L.P.	48 526	13 986	5 026	1 667	2 365	-----	23 043	-----
Lorraine Richard P.Q.	11 115	3 998	3 154	2 759	1 156	-----	11 067	-----
Martine Roux Q.S.	-----	-----	-----	-----	-----	-----	-----	-----

MAXIMUM DES DÉPENSES PERMISES PAR LA LOI POUR CETTE CIRCONSCRIPTION: 35 536 \$

DIRECTEUR GÉNÉRAL DES ÉLECTIONS
SOMMAIRE DES RAPPORTS DE DÉPENSES ÉLECTORALES DES CANDIDATS
AUX ÉLECTIONS GÉNÉRALES DU 2018-10-01

CIRCONSCRIPTION ÉLECTORALE CANDIDAT PARTI	TOTAL DU FONDS ÉLECTORAL (\$)	PUBLICITÉ (\$)	BIENS ET SERVICES (\$)	LOCATION DE LOCAUX (\$)	FRAIS DE VOYAGE ET REPAS (\$)	DÉPENSES FAITES, NON RECLAMÉES (\$)	TOTAL DES DÉPENSES ÉLECTORALES ENGAGÉES, ET ACQUITTÉES (\$)	RÉCLAMATIONS CONTESTÉES (\$)
FABRE								
Adriana Dudas C.A.Q.-É.F.L.	13 000	5 809	4 017	625	399	-----	10 850	-----
David Gilbert-Parisée P.V.Q./G.P.Q.	-----	-----	-----	-----	-----	-----	-----	-----
Odette Lavigne P.Q.	21 500	6 740	8 118	2 085	1 581	-----	18 524	-----
Karim Mahmoudi N.P.D.Q.	-----	-----	-----	-----	-----	-----	-----	-----
Monique Sauvé P.L.Q./Q.L.P.	38 144	21 852	4 219	3 860	1 900	-----	31 831	-----
Nora Yata Q.S.	-----	-----	-----	-----	-----	-----	-----	-----
Juliett Zuniga Lopez P.C.Q./C.P.Q.	-----	-----	-----	-----	-----	-----	-----	-----

MAXIMUM DES DÉPENSES PERMISES PAR LA LOI POUR CETTE CIRCONSCRIPTION: 40 253 \$

2019-03-14 17:53

DIRECTEUR GÉNÉRAL DES ÉLECTIONS
SOMMAIRE DES RAPPORTS DE DÉPENSES ÉLECTORALES DES CANDIDATS
AUX ÉLECTIONS GÉNÉRALES DU 2018-10-01

PAGE : 36

CIRCONSCRIPTION ÉLECTORALE CANDIDAT PARTI	TOTAL DU FONDS ÉLECTORAL (\$)	PUBLICITÉ (\$)	BIENS ET SERVICES (\$)	LOCATION DE LOCAUX (\$)	FRAIS DE VOYAGE ET REPAS (\$)	DÉPENSES FAITES, NON RECLAMÉES (\$)	TOTAL DES DÉPENSES ÉLECTORALES ENGAGÉES ET ACQUITTÉES (\$)	RÉCLAMATIONS CONTESTÉES (\$)
GASPÉ								
Alexandre Boulay P.L.Q./Q.L.P.	18 260	7 642	4 531	1 681	4 019	-----	17 873	-----
Alexis Dumont-Blanchet Q.S.	-----	-----	-----	-----	-----	-----	-----	-----
Louis LeBouthillier C.A.Q.-É.F.L.	8 500	4 188	134	-----	1 647	-----	5 969	-----
Mélançon Perry Mélançon P.Q.	22 000	8 789	4 128	2 908	5 170	-----	20 996	-----

MAXIMUM DES DÉPENSES PERMISES PAR LA LOI POUR CETTE CIRCONSCRIPTION: 22 525 \$

DIRECTEUR GÉNÉRAL DES ÉLECTIONS
SOMMAIRE DES RAPPORTS DE DÉPENSES ÉLECTORALES DES CANDIDATS
AUX ÉLECTIONS GÉNÉRALES DU 2018-10-01

CIRCONSCRIPTION ÉLECTORALE CANDIDAT PARTI	TOTAL DU FONDS ÉLECTORAL (\$)	PUBLICITÉ (\$)	BIENS ET SERVICES (\$)	LOCATION DE LOCAUX (\$)	FRAIS DE VOYAGE ET REPAS ET REPAS (\$)	DÉPENSES FAITES, NON RECLAMÉES (\$)	TOTAL DES DÉPENSES ÉLECTORALES ENGAGÉES ET ACQUITTÉES (\$)	RÉCLAMATIONS CONTESTÉES (\$)
GATINEAU								
Mario Belec P.C.Q./C.P.Q.	-----	-----	-----	-----	-----	-----	-----	-----
Milan Bernard Q.S.	-----	-----	-----	-----	-----	-----	-----	-----
Jasper Boyчук P.V.Q./G.P.Q.	RAPPORT NON PRODUIT							
Robert Bussière C.A.Q.-É.F.L.	13 000	6 897	2 623	400	2 040	-----	11 960	-----
Jonathan Carreiro-Benoit P.Q.	8 000	5 015	265	-----	2 615	-----	7 895	-----
Alexandre Deschênes P.M.L.Q.	-----	-----	-----	-----	-----	-----	-----	-----
Luce Farrell P.L.Q./Q.L.P.	44 193	17 504	7 903	1 369	4 547	-----	31 322	-----
MAXIMUM DES DÉPENSES PERMISES PAR LA LOI POUR CETTE CIRCONSCRIPTION:						44 392 \$		

DIRECTEUR GÉNÉRAL DES ÉLECTIONS
SOMMAIRE DES RAPPORTS DE DÉPENSES ÉLECTORALES DES CANDIDATS
AUX ÉLECTIONS GÉNÉRALES DU 2018-10-01

CIRCONSCRIPTION ÉLECTORALE CANDIDAT PARTI	TOTAL DU FONDS ÉLECTORAL (\$)	PUBLICITÉ (\$)	BIENS ET SERVICES (\$)	LOCATION DE LOCAUX (\$)	FRAIS DE VOYAGE ET REPAS (\$)	DÉPENSES FAITES, NON RECLAMÉES (\$)	TOTAL DES DÉPENSES ÉLECTORALES ENGAGÉES, ET ACQUITTÉES (\$)	RÉCLAMATIONS CONTESTÉES (\$)
GOUIN								
Jenny Cartwright P.N.	----	----	----	----	----	----	----	----
Ana da Silva B.P.	----	----	----	----	----	----	----	----
Olivier Gignac P.Q.	25 600	7 437	9 289	3 699	1 176	-----	21 601	-----
Arianne Lebel C.A.Q.-É.F.L.	6 000	777	46	-----	-----	-----	823	-----
Alessandra Lubrina P.L.Q./Q.L.P.	9 590	4 535	1 296	2 000	1 680	-----	9 511	-----
Gabriel Madeau-Dubois Q.S.	----	----	----	----	----	-----	----	-----
Alice Sécheresse P.V.Q./G.P.Q.	----	----	----	----	----	-----	----	-----

MAXIMUM DES DÉPENSES PERMISES PAR LA LOI POUR CETTE CIRCONSCRIPTION: 33 147 \$

DIRECTEUR GÉNÉRAL DES ÉLECTIONS
SOMMAIRE DES RAPPORTS DE DÉPENSES ÉLECTORALES DES CANDIDATS
AUX ÉLECTIONS GÉNÉRALES DU 2018-10-01

CIRCONSCRIPTION ÉLECTORALE CANDIDAT PARTI	TOTAL DU FONDS ÉLECTORAL (\$)	PUBLICITÉ (\$)	BIENS ET SERVICES (\$)	LOCATION DE LOCAUX (\$)	FRAIS DE VOYAGE ET REPAS (\$)	DÉPENSES FAITES, NON RECLAMÉES (\$)	TOTAL DES DÉPENSES ÉLECTORALES ENGAGÉES, ET ACQUITTÉES (\$)	RÉCLAMATIONS CONTESTÉES (\$)
GRANBY								
Chantal Beauchemin P.Q.	10 000	4 586	3 495	1 400	518	-----	10 000	-----
Pierre Bélanger P.C.Q./C.P.Q.	-----	-----	-----	-----	-----	-----	-----	-----
François Bonnardel C.A.Q.-É.F.L.	20 000	3 822	7 173	1 601	4 175	-----	16 772	-----
Stéphane Deschamps P.N.	-----	-----	-----	-----	-----	-----	-----	-----
Lyne Laverdure P.L.Q./Q.L.P.	10 860	4 615	2 554	1 040	664	-----	8 873	-----
Anne-Sophie Legault Q.S.	-----	-----	-----	-----	-----	-----	-----	-----
Daphné Poulin P.V.Q./G.P.Q.	-----	-----	-----	-----	-----	-----	-----	-----
Kevin Robidas B.P.	-----	-----	-----	-----	-----	-----	-----	-----

MAXIMUM DES DÉPENSES PERMISES PAR LA LOI POUR CETTE CIRCONSCRIPTION: 39 396 \$

DIRECTEUR GÉNÉRAL DES ÉLECTIONS
SOMMAIRE DES RAPPORTS DE DÉPENSES ÉLECTORALES DES CANDIDATS
AUX ÉLECTIONS GÉNÉRALES DU 2018-10-01

CIRCONSCRIPTION ÉLECTORALE CANDIDAT PARTI	TOTAL DU FONDS ÉLECTORAL (\$)	PUBLICITÉ (\$)	BIENS ET SERVICES (\$)	LOCATION DE LOCAUX (\$)	FRAIS DE VOYAGE ET REPAS (\$)	DÉPENSES FAITES, NON RECLAMÉES (\$)	TOTAL DES DÉPENSES ÉLECTORALES ENGAGÉES ET ACQUITTÉES (\$)	RÉCLAMATIONS CONTESTÉES (\$)
GROULX								
Vincent Aubé P.C.Q./C.P.Q.	----	----	----	----	----	----	----	----
Sabrina Chartrand P.L.Q./Q.L.P.	21 114	17 703	1 894	500	871	----	20 969	----
Robin Dick P.V.Q./G.P.Q.	----	----	----	----	----	----	----	----
Eric Girard C.A.Q.-É.F.L.	28 000	9 982	14 613	1 564	1 081	----	27 241	----
Chantal Lavoie C.P.Q.	----	----	----	----	----	----	----	----
Jean-Philippe MeLoche P.Q.	22 262	6 390	5 715	1 475	1 036	----	14 616	----
Claude Surprenant C.I.A.	10 538	6 651	1 932	575	375	----	9 534	----
Fabien Torres Q.S.	----	----	----	----	----	----	----	----
MAXIMUM DES DÉPENSES PERMISES PAR LA LOI POUR CETTE CIRCONSCRIPTION:						39 475 \$		

DIRECTEUR GÉNÉRAL DES ÉLECTIONS
SOMMAIRE DES RAPPORTS DE DÉPENSES ÉLECTORALES DES CANDIDATS
AUX ÉLECTIONS GÉNÉRALES DU 2018-10-01

CIRCONSCRIPTION ÉLECTORALE CANDIDAT PARTI	TOTAL DU FONDS ÉLECTORAL (\$)	PUBLICITÉ (\$)	BIENS ET SERVICES (\$)	LOCATION DE LOCAUX (\$)	FRAIS DE VOYAGE ET REPAS (\$)	DÉPENSES FAITES, NON RECLAMÉES (\$)	TOTAL DES DÉPENSES ÉLECTORALES ENGAGÉES, ET ACQUITTÉES (\$)	RÉCLAMATIONS CONTESTÉES (\$)
HOHELAGA-MAISONNEUVE								
Eric-Abel	----	----	----	----	----	----	----	----
Baland N.P.D.Q.	----	----	----	----	----	----	----	----
Mathieu Beaudoin P.C.Q./C.P.Q.	----	----	----	----	----	----	----	----
Sarah Beaumier C.A.Q.-É.F.L.	5 000	1 050	506	----	----	----	1 556	----
Gabriel Boily C.P.Q.	----	----	----	----	----	----	----	----
Christine Dandenault P.M.L.Q.	----	----	----	----	----	----	----	----
Alexandre Leduc Q.S.	----	----	----	----	----	----	----	----
Etienne Mallette B.P.	----	----	----	----	----	----	----	----
Carole Poirier P.Q.	26 000	15 537	9 002	4 720	1 968	----	31 226	----
Julien Provencher-Proulx P.L.Q./Q.L.P.	7 560	4 638	645	458	1 819	----	7 560	----

MAXIMUM DES DÉPENSES PERMISES PAR LA LOI POUR CETTE CIRCONSCRIPTION: 32 201 \$

DIRECTEUR GÉNÉRAL DES ÉLECTIONS
SOMMAIRE DES RAPPORTS DE DÉPENSES ÉLECTORALES DES CANDIDATS
AUX ÉLECTIONS GÉNÉRALES DU 2018-10-01

CIRCONSCRIPTION ÉLECTORALE CANDIDAT PARTI	TOTAL DU FONDS ÉLECTORAL (\$)	PUBLICITÉ (\$)	BIENS ET SERVICES (\$)	LOCATION DE LOCAUX (\$)	FRAIS DE VOYAGE ET REPAS (\$)	DÉPENSES FAITES, NON RECLAMÉES (\$)	TOTAL DES DÉPENSES ÉLECTORALES ENGAGÉES, ET ACQUITTÉES (\$)	RÉCLAMATIONS CONTESTÉES (\$)
HULL								
Rachel Bourdon C.A.Q.-É.F.L.	10 000	5 679	46	200	-----	-----	5 925	-----
Jean-Philippe Chaussé P.C.Q./C.P.Q.	-----	-----	-----	-----	-----	-----	-----	-----
Maryse Gaudreault P.L.Q./Q.L.P.	40 472	22 775	10 851	2 658	2 152	-----	38 436	-----
Marco Jetté C.P.Q.	-----	-----	-----	-----	-----	-----	-----	-----
Marysa Nadeau P.Q.	21 500	13 078	1 522	3 456	2 597	-----	20 654	-----
Patricia Pilon P.V.Q./G.P.Q.	-----	-----	-----	-----	-----	-----	-----	-----
Benoit Renaud Q.S.	-----	-----	-----	-----	-----	-----	-----	-----
Pierre Soublière P.M.L.Q.	-----	-----	-----	-----	-----	-----	-----	-----
Nichola St-Jean N.P.D.Q.	-----	-----	-----	-----	-----	-----	-----	-----

MAXIMUM DES DÉPENSES PERMISES PAR LA LOI POUR CETTE CIRCONSCRIPTION:

41 090 \$

DIRECTEUR GÉNÉRAL DES ÉLECTIONS
SOMMAIRE DES RAPPORTS DE DÉPENSES ÉLECTORALES DES CANDIDATS
AUX ÉLECTIONS GÉNÉRALES DU 2018-10-01

CIRCONSCRIPTION ÉLECTORALE CANDIDAT PARTI	TOTAL DU FONDS ÉLECTORAL (\$)	PUBLICITÉ (\$)	BIENS ET SERVICES (\$)	LOCATION DE LOCAUX (\$)	FRAIS DE VOYAGE ET REPAS (\$)	DÉPENSES FAITES, NON RECLAMÉES (\$)	TOTAL DES DÉPENSES ÉLECTORALES ENGAGÉES, ET ACQUITTÉES (\$)	RÉCLAMATIONS CONTESTÉES (\$)
HUNTINGDON								
Stéphane Billette P.L.Q./Q.L.P.	31 634	21 658	6 469	500	2 367	-----	30 995	-----
Victoria Mary Haliburton P.V.Q./G.P.Q.	-----	-----	-----	-----	-----	-----	-----	-----
Huguette Hébert P.Q.	6 300	3 700	705	-----	1 383	-----	5 787	-----
Aiden Hodgins-Ravensbergen Q.S.	-----	-----	-----	-----	-----	-----	-----	-----
Claire Isabelle C.A.Q.-É.F.L.	30 000	10 288	11 574	2 240	2 509	-----	26 611	-----
Charles Orme N.P.D.Q.	-----	-----	-----	-----	-----	-----	-----	-----
Jérémie Ouellette P.C.Q./C.P.Q.	-----	-----	-----	-----	-----	-----	-----	-----

MAXIMUM DES DÉPENSES PERMISES PAR LA LOI POUR CETTE CIRCONSCRIPTION: 32 634 \$

CIRCONSCRIPTION ÉLECTORALE CANDIDAT PARTI	TOTAL DU FONDS ÉLECTORAL (\$)	PUBLICITÉ (\$)	BIENS ET SERVICES (\$)	LOCATION DE LOCAUX (\$)	FRAIS DE VOYAGE ET REPAS (\$)	DÉPENSES FAITES, NON RECLAMÉES (\$)	TOTAL DES DÉPENSES ÉLECTORALES ENGAGÉES, ET ACQUITTÉES (\$)	RÉCLAMATIONS CONTESTÉES (\$)
IBERVILLE								
Serge Benoit P.C.Q./C.P.Q.	----	----	----	----	----	----	----	----
Dany Desjardins B.P.	----	----	----	----	----	----	----	----
Nicolas Dionne P.Q.	14 764	7 353	3 927	2 302	402	----	13 984	----
Mylène Gaudreau P.L.Q./Q.L.P.	11 071	2 812	904	----	1 904	----	5 619	----
Philippe Jettten-Vigeant Q.S.	----	----	----	----	----	----	----	----
Michelle Kolatschek P.V.Q./G.P.Q.	----	----	----	----	----	----	----	----
Marc-André Renaud N.P.D.Q.	----	----	----	----	----	----	----	----
Claire Samson C.A.Q.-É.F.L.	9 000	5 032	569	----	393	----	5 994	----
						MAXIMUM DES DÉPENSES PERMISES PAR LA LOI POUR CETTE CIRCONSCRIPTION:	36 068 \$	

DIRECTEUR GÉNÉRAL DES ÉLECTIONS
SOMMAIRE DES RAPPORTS DE DÉPENSES ÉLECTORALES DES CANDIDATS
AUX ÉLECTIONS GÉNÉRALES DU 2018-10-01

CIRCONSCRIPTION ÉLECTORALE CANDIDAT PARTI	TOTAL DU FONDS ÉLECTORAL (\$)	PUBLICITÉ (\$)	BIENS ET SERVICES (\$)	LOCATION DE LOCAUX (\$)	FRAIS DE VOYAGE ET REPAS (\$)	DÉPENSES FAITES, NON RECLAMÉES (\$)	TOTAL DES DÉPENSES ÉLECTORALES ENGAGÉES ET ACQUITTÉES (\$)	RÉCLAMATIONS CONTESTÉES (\$)
ÎLES-DE-LA-MADELEINE								
Joël Arseneau P.Q.	13 625	10 003	1 704	1 232	670	-----	13 609	-----
Robert Boudreau-Welsh Q.S.	-----	-----	-----	-----	-----	-----	-----	-----
Maryse Lapierre P.L.Q./Q.L.P.	18 110	10 487	2 963	1 380	851	-----	15 681	-----
Yves Renaud C.A.Q.-É.F.L.	7 000	2 588	111	125	2 193	-----	5 018	-----

MAXIMUM DES DÉPENSES PERMISES PAR LA LOI POUR CETTE CIRCONSCRIPTION:

17 917 \$

CIRCONSCRIPTION ÉLECTORALE CANDIDAT PARTI	TOTAL DU FONDS ÉLECTORAL (\$)	PUBLICITÉ (\$)	BIENS ET SERVICES (\$)	LOCATION DE LOCAUX (\$)	FRAIS DE VOYAGE ET REPAS (\$)	DÉPENSES FAITES, NON RECLAMÉES (\$)	TOTAL DES DÉPENSES ÉLECTORALES ENGAGÉES, ET ACQUITTÉES (\$)	RÉCLAMATIONS CONTESTÉES (\$)
JACQUES-CARTIER								
Cynthia Bouchard C.P.Q.	----	----	----	----	----	----	----	----
Martine Bourgeois P.Q.	RAPPORT NON PRODUIT							
Nicolas Chatel-Launay Q.S.	----	----	----	----	----	----	----	----
Teodor Daiev C.I.A.	----	----	----	----	----	----	----	----
Louis-Charles Fortier P.C.Q./C.P.Q.	----	----	----	----	----	----	----	----
Karen Hilchey C.A.Q.-É.F.L.	4 000	1 402	46	----	----	----	1 448	----
Gregory Kelly P.L.Q./Q.L.P.	34 310	14 775	10 925	4 381	2 115	----	32 197	----
Catherine Polson P.V.Q./G.P.Q.	----	----	----	----	----	----	----	----
France Séguin N.P.D.Q.	----	----	----	----	----	----	----	----
MAXIMUM DES DÉPENSES PERMISES PAR LA LOI POUR CETTE CIRCONSCRIPTION:							34 118 \$	

DIRECTEUR GÉNÉRAL DES ÉLECTIONS
SOMMAIRE DES RAPPORTS DE DÉPENSES ÉLECTORALES DES CANDIDATS
AUX ÉLECTIONS GÉNÉRALES DU 2018-10-01

CIRCONSCRIPTION ÉLECTORALE CANDIDAT PARTI	TOTAL DU FONDS ÉLECTORAL (\$)	PUBLICITÉ (\$)	BIENS ET SERVICES (\$)	LOCATION DE LOCAUX (\$)	FRAIS DE VOYAGE ET REPAS (\$)	DÉPENSES FAITES, NON RECLAMÉES (\$)	TOTAL DES DÉPENSES ÉLECTORALES ENGAGÉES, ET ACQUITTÉES (\$)	RÉCLAMATIONS CONTESTÉES (\$)
JEAN-LESAGE								
Nicolas Bouffard-Savoie É.A.	----	----	----	----	----	----	----	----
Gertrude Bourdon P.L.Q./Q.L.P.	30 826	7 738	16 855	2 500	2 294	----	29 387	----
Raymond Côté N.P.D.Q.	----	----	----	----	----	----	----	----
Anne Deblois P.C.Q./C.P.Q.	----	----	----	----	----	----	----	----
Marie-Pierre Deschênes C.P.Q.	----	----	----	----	----	----	----	----
Christiane Gamache C.A.Q.-É.F.L.	25 500	9 761	11 731	1 399	711	----	23 601	----
Claude Moreau P.M.L.Q.	----	----	----	----	----	----	----	----
Alex Paradis-Bellefeuille P.V.Q./G.P.Q.	----	----	----	----	----	----	----	----
Charles Verreault-Lemieux P.N.	----	----	----	----	----	----	----	----
Claire Vignola P.Q.	10 000	7 804	284	786	1 372	----	10 246	----

CIRCONSCRIPTION ÉLECTORALE CANDIDAT PARTI	TOTAL DU FONDS ÉLECTORAL (\$)	PUBLICITÉ (\$)	BIENS ET SERVICES (\$)	LOCATION DE LOCAUX (\$)	FRAIS DE VOYAGE ET REPAS (\$)	DÉPENSES FAITES, NON RECLAMÉES (\$)	TOTAL DES DÉPENSES ÉLECTORALES ENGAGÉES ET ACQUITTÉES (\$)	RÉCLAMATIONS CONTESTÉES (\$)

JEAN-LESAGE								
Sol	-----	-----	-----	-----	-----	-----	-----	-----
Zanetti	-----	-----	-----	-----	-----	-----	-----	-----
Q.S.	-----	-----	-----	-----	-----	-----	-----	-----
MAXIMUM DES DÉPENSES PERMISES PAR LA LOI POUR CETTE CIRCONSCRIPTION: 34 568 \$								
JEANNE-MANCE-VIGER								
Marie-Josée	4 000	2 571	26	1 300	-----	-----	3 897	-----
Bruneau	-----	-----	-----	-----	-----	-----	-----	-----
P.Q.	-----	-----	-----	-----	-----	-----	-----	-----
Garnet	-----	-----	-----	-----	-----	-----	-----	-----
Colly	-----	-----	-----	-----	-----	-----	-----	-----
P.M.L.Q.	-----	-----	-----	-----	-----	-----	-----	-----
Sylvain	-----	-----	-----	-----	-----	-----	-----	-----
Dallaire	-----	-----	-----	-----	-----	-----	-----	-----
P.C.Q./C.P.Q.	-----	-----	-----	-----	-----	-----	-----	-----
Sylvie	-----	-----	-----	-----	-----	-----	-----	-----
Héту	-----	-----	-----	-----	-----	-----	-----	-----
P.V.Q./G.P.Q.	-----	-----	-----	-----	-----	-----	-----	-----
Sarah	3 500	1 227	46	-----	-----	-----	1 273	-----
Petrari	-----	-----	-----	-----	-----	-----	-----	-----
C.A.Q.-É.F.L.	-----	-----	-----	-----	-----	-----	-----	-----
Filomena	38 546	16 424	1 693	12 163	1 922	-----	32 203	-----
Rotiroti	-----	-----	-----	-----	-----	-----	-----	-----
P.L.Q./Q.L.P.	-----	-----	-----	-----	-----	-----	-----	-----
Ismaël	-----	-----	-----	-----	-----	-----	-----	-----
Seck	-----	-----	-----	-----	-----	-----	-----	-----
Q.S.	-----	-----	-----	-----	-----	-----	-----	-----
MAXIMUM DES DÉPENSES PERMISES PAR LA LOI POUR CETTE CIRCONSCRIPTION: 37 995 \$								

DIRECTEUR GÉNÉRAL DES ÉLECTIONS
SOMMAIRE DES RAPPORTS DE DÉPENSES ÉLECTORALES DES CANDIDATS
AUX ÉLECTIONS GÉNÉRALES DU 2018-10-01

CIRCONSCRIPTION ÉLECTORALE CANDIDAT PARTI	TOTAL DU FONDS ÉLECTORAL (\$)	PUBLICITÉ (\$)	BIENS ET SERVICES (\$)	LOCATION DE LOCAUX (\$)	FRAIS DE VOYAGE ET REPAS (\$)	DÉPENSES FAITES, NON RECLAMÉES (\$)	TOTAL DES DÉPENSES ÉLECTORALES ENGAGÉES ET ACQUITTÉES (\$)	RÉCLAMATIONS CONTESTÉES (\$)
JEAN-TALON								
Sylvain Barrette P.Q.	25 600	10 768	7 707	5 289	1 764	-----	25 528	-----
Carl Bérubé P.C.Q./C.P.Q.	-----	-----	-----	-----	-----	-----	-----	-----
Ginette Boutet P.M.L.Q.	-----	-----	-----	-----	-----	-----	-----	-----
Joëlle Boutin C.A.Q.-É.F.L.	21 000	8 927	7 967	1 448	2 360	-----	20 702	-----
Ali Dahan C.I.A.	3 600	2 843	618	-----	-----	-----	3 462	-----
Macarena Diab P.V.Q./G.P.Q.	-----	-----	-----	-----	-----	-----	-----	-----
Hamid Nadji N.P.D.Q.	RAPPORT NON PRODUIT	-----	-----	-----	-----	-----	-----	-----
Stéphane Pouleur E.A.	-----	-----	-----	-----	-----	-----	-----	-----
Sébastien Proulx P.L.Q./Q.L.P.	34 553	11 606	17 971	1 269	2 633	-----	33 479	-----
Patrick Provost Q.S.	-----	-----	-----	-----	-----	-----	-----	-----

CIRCONSCRIPTION ÉLECTORALE CANDIDAT PARTI	TOTAL DU FONDS ÉLECTORAL (\$)	PUBLICITÉ (\$)	BIENS ET SERVICES (\$)	LOCATION DE LOCAUX (\$)	FRAIS DE VOYAGE ET REPAS (\$)	DÉPENSES FAITES, NON RECLAMÉES (\$)	TOTAL DES DÉPENSES ÉLECTORALES ENGAGÉES ET ACQUITTÉES (\$)	RÉCLAMATIONS CONTESTÉES (\$)
---	--	-------------------	---------------------------------	-------------------------------	--	--	---	------------------------------------

JEAN-TALON

MAXIMUM DES DÉPENSES PERMISES PAR LA LOI POUR CETTE CIRCONSCRIPTION: 34 307 \$

JOHNSON

Yves Audet C.P.Q.	----	----	----	----	----	----	----	----
Émile Coderre P.V.Q./G.P.Q.	----	----	----	----	----	----	----	----
André Lamontagne C.A.Q.-E.F.L.	20 000	12 421	1 332	975	4 731	----	19 460	----
Andrew LeBlanc-Marcil N.P.D.Q.	----	----	----	----	----	----	----	----
Sarah Saint-Cyr Lanoie Q.S.	----	----	----	----	----	----	----	----
Jacques Tétreault P.Q.	21 580	10 162	8 688	1 470	793	----	21 114	----
François Vaes P.L.Q./Q.L.P.	12 239	7 669	1 042	1 075	2 137	----	11 923	----
Jean-François Vignola P.C.Q./C.P.Q.	----	----	----	----	----	----	----	----

MAXIMUM DES DÉPENSES PERMISES PAR LA LOI POUR CETTE CIRCONSCRIPTION: 44 923 \$

DIRECTEUR GÉNÉRAL DES ÉLECTIONS
SOMMAIRE DES RAPPORTS DE DÉPENSES ÉLECTORALES DES CANDIDATS
AUX ÉLECTIONS GÉNÉRALES DU 2018-10-01

CIRCONSCRIPTION ÉLECTORALE CANDIDAT PARTI	TOTAL DU FONDS ÉLECTORAL (\$)	PUBLICITÉ (\$)	BIENS ET SERVICES (\$)	LOCATION DE LOCAUX (\$)	FRAIS DE VOYAGE ET REPAS (\$)	DÉPENSES FAITES, NON RECLAMÉES (\$)	TOTAL DES DÉPENSES ÉLECTORALES ENGAGÉES, ET ACQUITTÉES (\$)	RÉCLAMATIONS CONTESTÉES (\$)
JOLIETTE								
Sébastien Dupuis C.P.Q.	---	---	---	---	---	---	---	---
Véronique Hivon P.Q.	59 162	21 026	8 433	8 385	1 538	---	39 382	---
Emilie Imbeault P.L.Q./Q.L.P.	5 458	2 858	1	---	---	---	2 859	---
Judith Sicard Q.S.	---	---	---	---	---	---	---	---
Étienne St-Jean P.V.Q./G.P.Q.	---	---	---	---	---	---	---	---
François St-Louis C.A.Q.-É.F.L.	31 700	14 165	10 705	1 950	4 292	---	31 111	---

MAXIMUM DES DÉPENSES PERMISES PAR LA LOI POUR CETTE CIRCONSCRIPTION: 40 543 \$

DIRECTEUR GÉNÉRAL DES ÉLECTIONS
SOMMAIRE DES RAPPORTS DE DÉPENSES ÉLECTORALES DES CANDIDATS
AUX ÉLECTIONS GÉNÉRALES DU 2018-10-01

CIRCONSCRIPTION ÉLECTORALE CANDIDAT PARTI	TOTAL DU FONDS ÉLECTORAL (\$)	PUBLICITÉ (\$)	BIENS ET SERVICES (\$)	LOCATION DE LOCAUX (\$)	FRAIS DE VOYAGE ET REPAS (\$)	DÉPENSES FAITES, NON RECLAMÉES (\$)	TOTAL DES DÉPENSES ÉLECTORALES ENGAGÉES ET ACQUITTÉES (\$)	RÉCLAMATIONS CONTESTÉES (\$)
JONQUIÈRE								
Alexandre Duguay P.L.Q./Q.L.P.	6 748	1 980	2 541	1 725	498	-----	6 744	-----
Sylvain Gaudreault P.Q.	33 000	18 061	5 757	3 441	4 735	-----	31 995	-----
Marcel Lapointe Q.S.	-----	-----	-----	-----	-----	-----	-----	-----
Benoit Rocheffort C.A.Q.-É.F.L.	28 700	16 967	4 226	86	6 108	-----	27 387	-----
Julie Sion P.V.Q./G.P.Q.	-----	-----	-----	-----	-----	-----	-----	-----
Jimmy Voyer P.C.Q./C.P.Q.	-----	-----	-----	-----	-----	-----	-----	-----

MAXIMUM DES DÉPENSES PERMISES PAR LA LOI POUR CETTE CIRCONSCRIPTION:

33 818 \$

DIRECTEUR GÉNÉRAL DES ÉLECTIONS
SOMMAIRE DES RAPPORTS DE DÉPENSES ÉLECTORALES DES CANDIDATS
AUX ÉLECTIONS GÉNÉRALES DU 2018-10-01

CIRCONSCRIPTION ÉLECTORALE CANDIDAT PARTI	TOTAL DU FONDS ÉLECTORAL (\$)	PUBLICITÉ (\$)	BIENS ET SERVICES (\$)	LOCATION DE LOCAUX (\$)	FRAIS DE VOYAGE ET REPAS (\$)	DÉPENSES FAITES, NON RÉCLAMÉES (\$)	TOTAL DES DÉPENSES ÉLECTORALES ENGAGÉES, ET ACQUITTÉES (\$)	RÉCLAMATIONS CONTESTÉES (\$)
LABELLE								
Francis Brosseau P.C.Q./C.P.Q.	-----	-----	-----	-----	-----	-----	-----	-----
Gabriel Dagenais Q.S.	-----	-----	-----	-----	-----	-----	-----	-----
René Fournier P.V.Q./G.P.Q.	-----	-----	-----	-----	-----	-----	-----	-----
Chantale Jeannotte C.A.Q.-É.F.L.	25 000	15 263	3 227	1 179	2 961	-----	22 631	-----
Régis Ostigny C.P.Q.	-----	-----	-----	-----	-----	-----	-----	-----
Sylvain Pagé P.Q.	33 200	12 613	10 168	2 650	3 326	-----	28 757	-----
Madine Riopel P.L.Q./Q.L.P.	16 733	11 565	957	1 150	1 992	-----	15 664	-----

MAXIMUM DES DÉPENSES PERMISES PAR LA LOI POUR CETTE CIRCONSCRIPTION: 36 556 \$

CIRCONSCRIPTION ÉLECTORALE CANDIDAT PARTI	TOTAL DU FONDS ÉLECTORAL (\$)	PUBLICITÉ (\$)	BIENS ET SERVICES (\$)	LOCATION DE LOCAUX (\$)	FRAIS DE VOYAGE ET REPAS (\$)	DÉPENSES FAITES, NON RECLAMÉES (\$)	TOTAL DES DÉPENSES ÉLECTORALES ENGAGÉES ET ACQUITTÉES (\$)	RÉCLAMATIONS CONTESTÉES (\$)
LAC-SAINT-JEAN								
William Fradette P.Q.	31 000	16 181	8 911	2 468	2 810	-----	30 370	-----
Éric Girard C.A.Q.-É.F.L.	22 000	13 656	4 894	1 100	2 317	-----	21 966	-----
Manon Girard Q.S.	-----	-----	-----	-----	-----	-----	-----	-----
Maude Gouin Huot E.A.	-----	-----	-----	-----	-----	-----	-----	-----
Michael Grecoff P.C.Q./C.P.Q.	-----	-----	-----	-----	-----	-----	-----	-----
Mathieu Huot P.L.Q./Q.L.P.	-----	-----	-----	-----	-----	-----	-----	-----

MAXIMUM DES DÉPENSES PERMISES PAR LA LOI POUR CETTE CIRCONSCRIPTION:

32 249 \$

DIRECTEUR GÉNÉRAL DES ÉLECTIONS
SOMMAIRE DES RAPPORTS DE DÉPENSES ÉLECTORALES DES CANDIDATS
AUX ÉLECTIONS GÉNÉRALES DU 2018-10-01

CIRCONSCRIPTION ÉLECTORALE CANDIDAT PARTI	TOTAL DU FONDS ÉLECTORAL (\$)	PUBLICITÉ (\$)	BIENS ET SERVICES (\$)	LOCATION DE LOCAUX (\$)	FRAIS DE VOYAGE ET REPAS (\$)	DÉPENSES FAITES, NON RECLAMÉES (\$)	TOTAL DES DÉPENSES ÉLECTORALES ENGAGÉES, ET ACQUITTÉES (\$)	RÉCLAMATIONS CONTESTÉES (\$)
LAFONTAINE								
Loredana Bacchi C.A.Q.-É.F.L.	7 500	690	1 337	766	-----	-----	2 794	-----
Claude Gauthier P.Q.	-----	-----	-----	-----	-----	-----	-----	-----
Caleb Lavoie P.C.Q./C.P.Q.	-----	-----	-----	-----	-----	-----	-----	-----
Yves Le Seigle P.M.L.Q.	-----	-----	-----	-----	-----	-----	-----	-----
Marc Tanguay P.L.Q./Q.L.P.	32 053	10 741	16 343	3 449	-----	-----	30 533	-----
David Touchette Q.S.	-----	-----	-----	-----	-----	-----	-----	-----

MAXIMUM DES DÉPENSES PERMISES PAR LA LOI POUR CETTE CIRCONSCRIPTION: 31 938 \$

CIRCONSCRIPTION ÉLECTORALE CANDIDAT PARTI	TOTAL DU FONDS ÉLECTORAL (\$)	PUBLICITÉ (\$)	BIENS ET SERVICES (\$)	LOCATION DE LOCAUX (\$)	FRAIS DE VOYAGE ET REPAS (\$)	DÉPENSES FAITES, NON RECLAMÉES (\$)	TOTAL DES DÉPENSES ÉLECTORALES ENGAGÉES, ET ACQUITTÉES (\$)	RÉCLAMATIONS CONTESTÉES (\$)
LA PELTRIE								
Doni Berberi P.Q.	----	----	----	----	----	----	----	----
Kevin Bouchard P.N.	----	----	----	----	----	----	----	----
Éric Caire C.A.Q.-É.F.L.	11 000	4 237	1 854	1 448	2 171	-----	9 710	-----
Yohann Dauphinais C.P.Q.	----	----	----	----	----	----	----	----
Alexandre Jobin-Lawler Q.S.	----	----	----	----	----	----	----	----
Stéphane Lacasse P.L.Q./Q.L.P.	12 599	5 710	2 770	920	1 485	-----	10 884	-----
Josée Mélanie Michaud É.A.	----	----	----	----	----	----	----	----
Julie Plamondon P.C.Q./C.P.Q.	----	----	----	----	----	----	----	----
Sandra Mara Riedo P.V.Q./G.P.Q.	----	----	----	----	----	----	----	----
Stephen Wright P51	----	----	----	----	----	----	----	----

MAXIMUM DES DÉPENSES PERMISES PAR LA LOI POUR CETTE CIRCONSCRIPTION:

43 747 \$

DIRECTEUR GÉNÉRAL DES ÉLECTIONS
SOMMAIRE DES RAPPORTS DE DÉPENSES ÉLECTORALES DES CANDIDATS
AUX ÉLECTIONS GÉNÉRALES DU 2018-10-01

CIRCONSCRIPTION ÉLECTORALE CANDIDAT PARTI	TOTAL DU FONDS ÉLECTORAL (\$)	PUBLICITÉ (\$)	BIENS ET SERVICES (\$)	LOCATION DE LOCAUX (\$)	FRAIS DE VOYAGE ET REPAS (\$)	DÉPENSES FAITES, NON RECLAMÉES (\$)	TOTAL DES DÉPENSES ÉLECTORALES ENGAGÉES ET ACQUITTÉES (\$)	RÉCLAMATIONS CONTESTÉES (\$)
LA PINIÈRE								
Sylvia Baronian C.A.Q.-É.F.L.	5 000	2 284	185	-----	51	-----	2 520	-----
Gaétan Barrette P.L.Q./Q.L.P.	46 974	22 767	8 444	2 019	749	-----	33 978	-----
Aziza Dini P.V.Q./G.P.Q.	-----	-----	-----	-----	-----	-----	-----	-----
Anwar El Youbi P.C.Q./C.P.Q.	-----	-----	-----	-----	-----	-----	-----	-----
Suzanne Gagnon P.Q.	14 558	12 902	358	250	981	-----	14 491	-----
Patrick Hayes C.I.A.	420	356	44	-----	-----	-----	400	-----
Fang Hu C.I.A.	36	36	-----	-----	-----	-----	36	-----
Marie Pagès Q.S.	-----	-----	-----	-----	-----	-----	-----	-----
Djaouida Sellah N.P.D.Q.	-----	-----	-----	-----	-----	-----	-----	-----

MAXIMUM DES DÉPENSES PERMISES PAR LA LOI POUR CETTE CIRCONSCRIPTION: 40 901 \$

CIRCONSCRIPTION ÉLECTORALE CANDIDAT PARTI	TOTAL DU FONDS ÉLECTORAL (\$)	PUBLICITÉ (\$)	BIENS ET SERVICES (\$)	LOCATION DE LOCAUX (\$)	FRAIS DE VOYAGE ET REPAS (\$)	DÉPENSES FAITES, NON RECLAMÉES (\$)	TOTAL DES DÉPENSES ÉLECTORALES ENGAGÉES, ET ACQUITTÉES (\$)	RÉCLAMATIONS CONTESTÉES (\$)
LAPORTE								
Jacinthe-Eve Arel C.A.Q.-É.F.L.	8 500	5 348	256	100	----	----	5 704	----
Marc André Audet N.P.D.Q.	----	----	----	----	----	----	----	----
Sabrina Huet-Côté P.V.Q./G.P.Q.	----	----	----	----	----	----	----	----
Claude Lefrançois Q.S.	----	----	----	----	----	----	----	----
Annie Lessard P.Q.	15 000	5 464	6 240	710	619	----	13 033	----
Nicole Ménard P.L.Q./Q.L.P.	35 321	12 161	17 811	2 607	396	----	32 975	----
Linda Therrien P.C.Q./C.P.Q.	----	----	----	----	----	----	----	----

MAXIMUM DES DÉPENSES PERMISES PAR LA LOI POUR CETTE CIRCONSCRIPTION:

40 367 \$

DIRECTEUR GÉNÉRAL DES ÉLECTIONS
SOMMAIRE DES RAPPORTS DE DÉPENSES ÉLECTORALES DES CANDIDATS
AUX ÉLECTIONS GÉNÉRALES DU 2018-10-01

CIRCONSCRIPTION ÉLECTORALE CANDIDAT PARTI	TOTAL DU FONDS ÉLECTORAL (\$)	PUBLICITÉ (\$)	BIENS ET SERVICES (\$)	LOCATION DE LOCAUX (\$)	FRAIS DE VOYAGE ET REPAS (\$)	DÉPENSES FAITES, NON RECLAMÉES (\$)	TOTAL DES DÉPENSES ÉLECTORALES ENGAGÉES, ET ACQUITTÉES (\$)	RÉCLAMATIONS CONTESTÉES (\$)
LA PRAIRIE								
Daniel Blouin Q.S.	----	----	----	----	----	----	----	----
Alexandre Caron P.V.Q./G.P.Q.	----	----	----	----	----	----	----	----
Normand Chouinard P.M.L.Q.	----	----	----	----	----	----	----	----
Alain Desmarais P.C.Q./C.P.Q.	----	----	----	----	----	----	----	----
Christian Dubé C.A.Q.-É.F.L.	32 300	14 597	10 431	2 074	991	-----	28 094	-----
Cathy Lepage P.Q.	24 346	13 068	8 361	1 955	408	-----	23 791	-----
Richard Merlini P.L.Q./Q.L.P.	32 958	26 394	3 842	1 725	592	-----	32 552	-----
Liana Minato P51	----	----	----	----	----	-----	----	-----
Boukare Tall N.P.D.Q.	----	----	----	----	----	-----	----	-----

MAXIMUM DES DÉPENSES PERMISES PAR LA LOI POUR CETTE CIRCONSCRIPTION: 34 252 \$

2019-03-14 17:53

DIRECTEUR GÉNÉRAL DES ÉLECTIONS
SOMMAIRE DES RAPPORTS DE DÉPENSES ÉLECTORALES DES CANDIDATS
AUX ÉLECTIONS GÉNÉRALES DU 2018-10-01

PAGE : 60

CIRCONSCRIPTION ÉLECTORALE CANDIDAT PARTI	TOTAL DU FONDS ÉLECTORAL (\$)	PUBLICITÉ (\$)	BIENS ET SERVICES (\$)	LOCATION DE LOCAUX (\$)	FRAIS DE VOYAGE ET REPAS (\$)	DÉPENSES FAITES, NON RECLAMÉES (\$)	TOTAL DES DÉPENSES ÉLECTORALES ENGAGÉES, ET ACQUITTÉES (\$)	RÉCLAMATIONS CONTESTÉES (\$)
L'ASSOMPTION								
Eve Bellavance P.V.Q./G.P.Q.	----	----	----	----	----	----	----	----
Virginie Bouchard P.L.Q./Q.L.P.	----	----	----	----	----	----	----	----
Marie-Claude Brière Q.S.	----	----	----	----	----	----	----	----
Charles-Etienne Everitt-Raynault P.C.Q./C.P.Q.	----	----	----	----	----	----	----	----
Sylvie Langlois Brouillette P.Q.	7 000	316	1 638	2 223	335	----	4 511	----
François Legault C.A.Q.-É.F.L.	28 000	12 603	7 400	1 325	1 336	----	22 664	----
Sylvie Tougas C.P.Q.	----	----	----	----	----	----	----	----

MAXIMUM DES DÉPENSES PERMISES PAR LA LOI POUR CETTE CIRCONSCRIPTION: 33 947 \$

DIRECTEUR GÉNÉRAL DES ÉLECTIONS
SOMMAIRE DES RAPPORTS DE DÉPENSES ÉLECTORALES DES CANDIDATS
AUX ÉLECTIONS GÉNÉRALES DU 2018-10-01

CIRCONSCRIPTION ÉLECTORALE CANDIDAT PARTI	TOTAL DU FONDS ÉLECTORAL (\$)	PUBLICITÉ (\$)	BIENS ET SERVICES (\$)	LOCATION DE LOCAUX (\$)	FRAIS DE VOYAGE ET REPAS (\$)	DÉPENSES FAITES, NON RECLAMÉES (\$)	TOTAL DES DÉPENSES ÉLECTORALES ENGAGÉES, ET ACQUITTÉES (\$)	RÉCLAMATIONS CONTESTÉES (\$)
LAURIER-DORION								
Andrés Fontecilla Q.S.	----	----	----	----	----	----	----	----
Simon Langelier C.A.Q.-É.F.L.	8 500	4 651	1 315	57	276	----	6 300	----
Eric Lessard C.P.Q.	----	----	----	----	----	----	----	----
Arezki Malek P.M.L.Q.	----	----	----	----	----	----	----	----
Mathieu Marcil P.N.	----	----	----	----	----	----	----	----
Apostolia Petrooulos N.P.D.Q.	----	----	----	----	----	----	----	----
Hugó St-Onge B.P.	----	----	----	----	----	----	----	----
Chef Jean Louis Thémis P.Cu.Q.	----	----	----	----	----	----	----	----
George Tsantrizos P.L.Q./Q.L.P.	34 596	15 357	14 259	3 000	1 967	----	34 582	----
Marie-Aline Vadius P.Q.	21 300	3 404	12 486	2 960	850	----	19 699	----

DIRECTEUR GÉNÉRAL DES ÉLECTIONS
SOMMAIRE DES RAPPORTS DE DÉPENSES ÉLECTORALES DES CANDIDATS
AUX ÉLECTIONS GÉNÉRALES DU 2018-10-01

CIRCONSCRIPTION ÉLECTORALE CANDIDAT PARTI	TOTAL DU FONDS ÉLECTORAL (\$)	PUBLICITÉ (\$)	BIENS ET SERVICES (\$)	LOCATION DE LOCAUX (\$)	FRAIS DE VOYAGE ET REPAS (\$)	DÉPENSES FAITES, NON RECLAMÉES (\$)	TOTAL DES DÉPENSES ÉLECTORALES ENGAGÉES ET ACQUITTÉES (\$)	RÉCLAMATIONS CONTESTÉES (\$)
Laurier-Dorion	-----	-----	-----	-----	-----	-----	-----	-----
Juan Vazquez P.V.Q./G.P.Q.	-----	-----	-----	-----	-----	-----	-----	-----
Mohammad Yousuf P.C.Q./C.P.Q.	-----	-----	-----	-----	-----	-----	-----	-----

MAXIMUM DES DÉPENSES PERMISES PAR LA LOI POUR CETTE CIRCONSCRIPTION: 35 933 \$

DIRECTEUR GÉNÉRAL DES ÉLECTIONS
SOMMAIRE DES RAPPORTS DE DÉPENSES ÉLECTORALES DES CANDIDATS
AUX ÉLECTIONS GÉNÉRALES DU 2018-10-01

CIRCONSCRIPTION ÉLECTORALE CANDIDAT PARTI	TOTAL DU FONDS ÉLECTORAL (\$)	PUBLICITÉ (\$)	BIENS ET SERVICES (\$)	LOCATION DE LOCAUX (\$)	FRAIS DE VOYAGE ET REPAS (\$)	DÉPENSES FAITES, NON RECLAMÉES (\$)	TOTAL DES DÉPENSES ÉLECTORALES ENGAGÉES, ET ACQUITTÉES (\$)	RÉCLAMATIONS CONTESTÉES (\$)
LAVAL-DES-RAPIDES								
Bianca Bozsodi C.P.Q.	----	----	----	----	----	----	----	----
Jocelyn Caron P.Q.	33 500	7 401	12 436	3 945	1 561	----	25 342	----
Benoit Larocque P.C.Q./C.P.Q.	----	----	----	----	----	----	----	----
Graciela Mateo Q.S.	----	----	----	----	----	----	----	----
Christine Mittou C.A.Q.-É.F.L.	26 000	12 796	10 774	574	1 732	----	25 877	----
Estelle Obéo P.V.Q./G.P.Q.	----	----	----	----	----	----	----	----
Jean Phariste Pharicien N.P.D.Q.	----	----	----	----	----	----	----	----
Saul Polo P.L.Q./Q.L.P.	42 082	16 151	19 803	2 170	3 139	----	41 263	----
Elias Progakis P.L.	----	----	----	----	----	----	----	----

MAXIMUM DES DÉPENSES PERMISES PAR LA LOI POUR CETTE CIRCONSCRIPTION: 41 759 \$

2019-03-14 17:53

DIRECTEUR GÉNÉRAL DES ÉLECTIONS
SOMMAIRE DES RAPPORTS DE DÉPENSES ÉLECTORALES DES CANDIDATS
AUX ÉLECTIONS GÉNÉRALES DU 2018-10-01

PAGE : 64

CIRCONSCRIPTION ÉLECTORALE CANDIDAT PARTI	TOTAL DU FONDS ÉLECTORAL (\$)	PUBLICITÉ (\$)	BIENS ET SERVICES (\$)	LOCATION DE LOCAUX (\$)	FRAIS DE VOYAGE ET REPAS (\$)	DÉPENSES FAITES, NON RÉCLAMÉES (\$)	TOTAL DES DÉPENSES ÉLECTORALES ENGAGÉES, ET ACQUITTÉES (\$)	RÉCLAMATIONS CONTESTÉES (\$)
LAVIOLETTE - SAINT-MAURICE								
Jacynthe Bruneau P.Q.	11 000	1 305	2 470	500	1 724	-----	6 000	-----
Christine Cardin Q.S.	-----	-----	-----	-----	-----	-----	-----	-----
Pierre Giguère P.L.Q./Q.L.P.	43 755	21 995	4 330	4 248	4 990	-----	35 563	-----
Jacques Gosselin C.P.Q.	-----	-----	-----	-----	-----	-----	-----	-----
Ugo Hamel P.C.Q./C.P.Q.	-----	-----	-----	-----	-----	-----	-----	-----
Marie-Louise Tardif C.A.Q.-É.F.L.	20 000	7 875	8 659	856	1 999	-----	19 389	-----

MAXIMUM DES DÉPENSES PERMISES PAR LA LOI POUR CETTE CIRCONSCRIPTION: 43 160 \$

DIRECTEUR GÉNÉRAL DES ÉLECTIONS
SOMMAIRE DES RAPPORTS DE DÉPENSES ÉLECTORALES DES CANDIDATS
AUX ÉLECTIONS GÉNÉRALES DU 2018-10-01

CIRCONSCRIPTION ÉLECTORALE CANDIDAT PARTI	TOTAL DU FONDS ÉLECTORAL (\$)	PUBLICITÉ (\$)	BIENS ET SERVICES (\$)	LOCATION DE LOCAUX (\$)	FRAIS DE VOYAGE ET REPAS (\$)	DÉPENSES FAITES, NON RÉCLAMÉES (\$)	TOTAL DES DÉPENSES ÉLECTORALES ENGAGÉES, ET ACQUITTÉES (\$)	RÉCLAMATIONS CONTESTÉES (\$)
LES PLAINES								
Boris Geynet P.V.Q./G.P.Q.	----	----	----	----	----	----	----	----
Mathieu LaLiberté P.C.Q./C.P.Q.	----	----	----	----	----	----	----	----
Marc-Olivier Leblanc P.Q.	28 600	9 661	13 422	2 593	1 287	-----	26 963	-----
Lucie Lecours C.A.Q.-É.F.L.	12 000	7 420	2 166	1 506	377	-----	11 469	-----
Vincent Orellana-Pepin P.L.Q./Q.L.P.	----	----	----	----	----	-----	----	-----
Mathieu Stevens P.L.	----	----	----	----	----	-----	----	-----
Kévin St-Jean Q.S.	----	----	----	----	----	-----	----	-----

MAXIMUM DES DÉPENSES PERMISES PAR LA LOI POUR CETTE CIRCONSCRIPTION: 30 007 \$

2019-03-14 17:53

DIRECTEUR GÉNÉRAL DES ÉLECTIONS
SOMMAIRE DES RAPPORTS DE DÉPENSES ÉLECTORALES DES CANDIDATS
AUX ÉLECTIONS GÉNÉRALES DU 2018-10-01

PAGE : 66

CIRCONSCRIPTION ÉLECTORALE CANDIDAT PARTI	TOTAL DU FONDS ÉLECTORAL (\$)	PUBLICITÉ (\$)	BIENS ET SERVICES (\$)	LOCATION DE LOCAUX (\$)	FRAIS DE VOYAGE ET REPAS (\$)	DÉPENSES FAITES, NON RECLAMÉES (\$)	TOTAL DES DÉPENSES ÉLECTORALES ENGAGÉES, ET ACQUITTÉES (\$)	RÉCLAMATIONS CONTESTÉES (\$)
LÉVIS								
Abdulkdir Abkey P.L.Q./Q.L.P.	15 938	4 988	3 013	2 874	2 077	-----	12 952	-----
Maude Bussière P.V.Q./G.P.Q.	-----	-----	-----	-----	-----	-----	-----	-----
Lorraine Chartier N.P.D.Q.	-----	-----	-----	-----	-----	-----	-----	-----
Nancy Fournier C.P.Q.	-----	-----	-----	-----	-----	-----	-----	-----
Georges Goma Q.S.	-----	-----	-----	-----	-----	-----	-----	-----
Stéphane L'heureux-Blouin B.P.	-----	-----	-----	-----	-----	-----	-----	-----
Pierre-Gilles Morel P.Q.	15 850	7 630	5 161	1 150	1 704	-----	15 645	-----
François Paradis C.A.Q.-É.F.L.	16 000	7 411	1 908	-----	3 384	-----	12 703	-----
Michel Walters P.C.Q./C.P.Q.	-----	-----	-----	-----	-----	-----	-----	-----

MAXIMUM DES DÉPENSES PERMISES PAR LA LOI POUR CETTE CIRCONSCRIPTION: 36 150 \$

DIRECTEUR GÉNÉRAL DES ÉLECTIONS
SOMMAIRE DES RAPPORTS DE DÉPENSES ÉLECTORALES DES CANDIDATS
AUX ÉLECTIONS GÉNÉRALES DU 2018-10-01

CIRCONSCRIPTION ÉLECTORALE CANDIDAT PARTI	TOTAL DU FONDS ÉLECTORAL (\$)	PUBLICITÉ (\$)	BIENS ET SERVICES (\$)	LOCATION DE LOCAUX (\$)	FRAIS DE VOYAGE ET REPAS (\$)	DÉPENSES FAITES, NON RECLAMÉES (\$)	TOTAL DES DÉPENSES ÉLECTORALES ENGAGÉES ET ACQUITTÉES (\$)	RÉCLAMATIONS CONTESTÉES (\$)
LOTBINIÈRE - FRONTENAC								
Normand Beaudet Q.S.	-----	-----	-----	-----	-----	-----	-----	-----
Yohann Beaulieu P.Q.	15 000	10 975	20	-----	706	-----	11 700	-----
Daniel Croteau PSI	-----	-----	-----	-----	-----	-----	-----	-----
Pierre-Luc Daigle P.L.Q./Q.L.P.	40 206	14 720	16 364	3 322	5 049	-----	39 456	-----
Marie-Claude Dextraze P.V.Q./G.P.Q.	-----	-----	-----	-----	-----	-----	-----	-----
Réjean Labbé P.C.Q./C.P.Q.	-----	-----	-----	-----	-----	-----	-----	-----
Isabelle Lecours C.A.Q.-É.F.L.	20 000	8 600	9 248	400	1 556	-----	19 804	-----
Yves Roy C.P.Q.	-----	-----	-----	-----	-----	-----	-----	-----
MAXIMUM DES DÉPENSES PERMISES PAR LA LOI POUR CETTE CIRCONSCRIPTION:						41 741 \$		

2019-03-14 17:53

DIRECTEUR GÉNÉRAL DES ÉLECTIONS
SOMMAIRE DES RAPPORTS DE DÉPENSES ÉLECTORALES DES CANDIDATS
AUX ÉLECTIONS GÉNÉRALES DU 2018-10-01

PAGE : 68

CIRCONSCRIPTION ÉLECTORALE CANDIDAT PARTI	TOTAL DU FONDS ÉLECTORAL (\$)	PUBLICITÉ (\$)	BIENS ET SERVICES (\$)	LOCATION DE LOCAUX (\$)	FRAIS DE VOYAGE ET REPAS (\$)	DÉPENSES FAITES, NON RECLAMÉES (\$)	TOTAL DES DÉPENSES ÉLECTORALES ENGAGÉES ET ACQUITTÉES (\$)	RÉCLAMATIONS CONTESTÉES (\$)
LOUIS-HÉBERT								
Normand Beauregard P.Q.	13 800	5 312	3 470	2 952	1 407	-----	13 140	-----
Vincent Bégin C.I.A.	-----	-----	-----	-----	-----	-----	-----	-----
Natalie Bjerke P.C.Q./C.P.Q.	-----	-----	-----	-----	-----	-----	-----	-----
Guillaume Boivin Q.S.	-----	-----	-----	-----	-----	-----	-----	-----
Caroline Côté N.P.D.Q.	-----	-----	-----	-----	-----	-----	-----	-----
Geneviève Guilbault C.A.Q.-É.F.L.	20 000	10 516	4 628	1 398	2 319	-----	18 861	-----
Julie-Maude Perron P.L.Q./Q.L.P.	34 438	17 838	7 743	2 553	2 239	-----	30 374	-----
Jean-Luc Rouckout É.A.	-----	-----	-----	-----	-----	-----	-----	-----
Daydree Vendette P.V.Q./G.P.Q.	-----	-----	-----	-----	-----	-----	-----	-----

MAXIMUM DES DÉPENSES PERMISES PAR LA LOI POUR CETTE CIRCONSCRIPTION: 34 368 \$

DIRECTEUR GÉNÉRAL DES ÉLECTIONS
SOMMAIRE DES RAPPORTS DE DÉPENSES ÉLECTORALES DES CANDIDATS
AUX ÉLECTIONS GÉNÉRALES DU 2018-10-01

CIRCONSCRIPTION ÉLECTORALE CANDIDAT PARTI	TOTAL DU FONDS ÉLECTORAL (\$)	PUBLICITÉ (\$)	BIENS ET SERVICES (\$)	LOCATION DE LOCAUX (\$)	FRAIS DE VOYAGE ET REPAS (\$)	DÉPENSES FAITES, NON RECLAMÉES (\$)	TOTAL DES DÉPENSES ÉLECTORALES ENGAGÉES, ET ACQUITTÉES (\$)	RÉCLAMATIONS CONTESTÉES (\$)
MARGUERITE-BOURGEOYS								
Hélène David P.L.Q./Q.L.P.	35 046	11 358	16 876	4 905	-----	-----	33 139	-----
Jeannot Desbiens P.Q.	4 709	2 436	82	-----	-----	-----	2 518	-----
Nashaat Elsayed N.P.D.Q.	-----	-----	-----	-----	-----	-----	-----	-----
Smail Louardiane P.V.Q./G.P.Q.	-----	-----	-----	-----	-----	-----	-----	-----
Vicky Michaud C.A.Q.-É.F.L.	6 500	4 032	45	-----	-----	-----	4 077	-----
Camille St-Laurent Q.S.	-----	-----	-----	-----	-----	-----	-----	-----

MAXIMUM DES DÉPENSES PERMISES PAR LA LOI POUR CETTE CIRCONSCRIPTION: 40 082 \$

DIRECTEUR GÉNÉRAL DES ÉLECTIONS
SOMMAIRE DES RAPPORTS DE DÉPENSES ÉLECTORALES DES CANDIDATS
AUX ÉLECTIONS GÉNÉRALES DU 2018-10-01

CIRCONSCRIPTION ÉLECTORALE CANDIDAT PARTI	TOTAL DU FONDS ÉLECTORAL (\$)	PUBLICITÉ (\$)	BIENS ET SERVICES (\$)	LOCATION DE LOCAUX (\$)	FRAIS DE VOYAGE ET REPAS (\$)	DÉPENSES FAITES, NON RECLAMÉES (\$)	TOTAL DES DÉPENSES ÉLECTORALES ENGAGÉES, ET ACQUITTÉES (\$)	RÉCLAMATIONS CONTESTÉES (\$)
MARIE-VICTORIN								
Shirley Cedent C.I.N.Q.	----	----	----	----	----	----	----	----
Pierre Chénier P.M.L.Q.	----	----	----	----	----	----	----	----
Myriam de Grandpré-Ruel N.P.D.Q.	----	----	----	----	----	----	----	----
Catherine Fournier P.Q.	37 950	26 232	6 489	3 159	2 041	----	37 921	----
Carl Lévesque Q.S.	----	----	----	----	----	----	----	----
Laeticia Poiré-Hill P.V.Q./G.P.Q.	----	----	----	----	----	----	----	----
Florent Portron É.A.	----	----	----	----	----	----	----	----
Martyne Prévost C.A.Q.-É.F.L.	20 000	9 159	8 606	569	1 576	----	19 911	----
Sonia Ziadé P.L.Q./Q.L.P.	5 343	4 196	196	----	885	----	5 277	----
MAXIMUM DES DÉPENSES PERMISES PAR LA LOI POUR CETTE CIRCONSCRIPTION:						35 283 \$		

CIRCONSCRIPTION ÉLECTORALE CANDIDAT PARTI	TOTAL DU FONDS ÉLECTORAL (\$)	PUBLICITÉ (\$)	BIENS ET SERVICES (\$)	LOCATION DE LOCAUX (\$)	FRAIS DE VOYAGE ET REPAS (\$)	DÉPENSES FAITES, NON RECLAMÉES (\$)	TOTAL DES DÉPENSES ÉLECTORALES ENGAGÉES, ET ACQUITTÉES (\$)	RÉCLAMATIONS CONTESTÉES (\$)
MARQUETTE								
Olivia Boye P.C.Q./C.P.Q.	-----	-----	-----	-----	-----	-----	-----	-----
Enrico Ciccione P.L.Q./Q.L.P.	35 694	14 294	15 161	2 371	2 547	-----	34 373	-----
Roger Déry C.I.A.	RAPPORT NON PRODUIT							
Patrick Desjardins C.P.Q.	-----	-----	-----	-----	-----	-----	-----	-----
Marc Héту C.A.Q.-É.F.L.	14 500	7 978	1 423	1 427	713	-----	11 540	-----
Anick Perreault Q.S.	-----	-----	-----	-----	-----	-----	-----	-----
Kimberly Salt P.V.Q./G.P.Q.	-----	-----	-----	-----	-----	-----	-----	-----
John Symon N.P.D.Q.	-----	-----	-----	-----	-----	-----	-----	-----
Carole Vincent P.Q.	6 200	2 301	1 591	2 070	93	-----	6 055	-----
MAXIMUM DES DÉPENSES PERMISES PAR LA LOI POUR CETTE CIRCONSCRIPTION:						35 055 \$		

CIRCONSCRIPTION ÉLECTORALE CANDIDAT PARTI	TOTAL DU FONDS ÉLECTORAL (\$)	PUBLICITÉ (\$)	BIENS ET SERVICES (\$)	LOCATION DE LOCAUX (\$)	FRAIS DE VOYAGE ET REPAS (\$)	DÉPENSES FAITES, NON RECLAMÉES (\$)	TOTAL DES DÉPENSES ÉLECTORALES ENGAGÉES ET ACQUITTÉES (\$)	RÉCLAMATIONS CONTESTÉES (\$)
MASKINONGÉ								
Simon Allaire C.A.Q.-É.F.L.	15 500	10 619	4 045	-----	69	-----	14 733	-----
Jonathan Beaulieu Richard C.I.A.								
RAPPORT NON PRODUIT								
Alain Bélanger C.P.Q.	-----	-----	-----	-----	-----	-----	-----	-----
Nicole Morin P.Q.	21 200	11 896	4 214	3 384	-----	-----	19 494	-----
Simon Piotte Q.S.	-----	-----	-----	-----	-----	-----	-----	-----
Marc H. Plante P.L.Q./Q.L.P.	36 782	24 178	5 047	-----	3 515	-----	32 740	-----
Maxime Rousseau P.C.Q./C.P.Q.	-----	-----	-----	-----	-----	-----	-----	-----
Amélie St-Yves P.V.Q./G.P.Q.	-----	-----	-----	-----	-----	-----	-----	-----

MAXIMUM DES DÉPENSES PERMISES PAR LA LOI POUR CETTE CIRCONSCRIPTION: 33 179 \$

DIRECTEUR GÉNÉRAL DES ÉLECTIONS
SOMMAIRE DES RAPPORTS DE DÉPENSES ÉLECTORALES DES CANDIDATS
AUX ÉLECTIONS GÉNÉRALES DU 2018-10-01

CIRCONSCRIPTION ÉLECTORALE CANDIDAT PARTI	TOTAL DU FONDS ÉLECTORAL (\$)	PUBLICITÉ (\$)	BIENS ET SERVICES (\$)	LOCATION DE LOCAUX (\$)	FRAIS DE VOYAGE ET REPAS (\$)	DÉPENSES FAITES, NON RECLAMÉES (\$)	TOTAL DES DÉPENSES ÉLECTORALES ENGAGÉES, ET ACQUITTÉES (\$)	RÉCLAMATIONS CONTESTÉES (\$)
MASSON								
Maryanne Beauchamp P.L.Q./Q.L.P.	2 858	2 858	-----	-----	-----	-----	2 858	-----
Véronique Dubois P.V.Q./G.P.Q.	-----	-----	-----	-----	-----	-----	-----	-----
Stephane Durupt Q.S.	-----	-----	-----	-----	-----	-----	-----	-----
Diane Gadoury Hamelin P.Q.	22 000	12 091	4 794	2 155	2 073	-----	21 113	-----
Mathieu Lemay C.A.Q.-É.F.L.	28 000	13 490	7 731	2 120	1 517	-----	24 857	-----
David Morin P.C.Q./C.P.Q.	-----	-----	-----	-----	-----	-----	-----	-----

MAXIMUM DES DÉPENSES PERMISES PAR LA LOI POUR CETTE CIRCONSCRIPTION: 34 661 \$

2019-03-14 17:53

DIRECTEUR GÉNÉRAL DES ÉLECTIONS
SOMMAIRE DES RAPPORTS DE DÉPENSES ÉLECTORALES DES CANDIDATS
AUX ÉLECTIONS GÉNÉRALES DU 2018-10-01

PAGE : 74

CIRCONSCRIPTION ÉLECTORALE CANDIDAT PARTI	TOTAL DU FONDS ÉLECTORAL (\$)	PUBLICITÉ (\$)	BIENS ET SERVICES (\$)	LOCATION DE LOCAUX (\$)	FRAIS DE VOYAGE ET REPAS (\$)	DÉPENSES FAITES, NON RÉCLAMÉES (\$)	TOTAL DES DÉPENSES ÉLECTORALES ENGAGÉES, ET ACQUITTÉES (\$)	RÉCLAMATIONS CONTESTÉES (\$)
MATANE-MATAPÉDIA								
Pascal Bérubé P.Q.	26 000	8 287	8 237	2 529	6 127	-----	25 181	-----
Marie-Phare Boucher Q.S.	-----	-----	-----	-----	-----	-----	-----	-----
Pierre-Luc Coulombe P.V.Q./G.P.Q.	-----	-----	-----	-----	-----	-----	-----	-----
Annie Fournier P.L.Q./Q.L.P.	27 527	15 829	5 353	1 207	3 220	-----	25 609	-----
Mathieu Quenum C.A.Q.-É.F.L.	11 000	4 378	589	621	2 943	-----	8 531	-----
Jocelyn Rioux C.P.Q.	-----	-----	-----	-----	-----	-----	-----	-----
Paul-Émile Vignola P.C.Q./C.P.Q.	-----	-----	-----	-----	-----	-----	-----	-----

MAXIMUM DES DÉPENSES PERMISES PAR LA LOI POUR CETTE CIRCONSCRIPTION: 34 435 \$

DIRECTEUR GÉNÉRAL DES ÉLECTIONS
SOMMAIRE DES RAPPORTS DE DÉPENSES ÉLECTORALES DES CANDIDATS
AUX ÉLECTIONS GÉNÉRALES DU 2018-10-01

CIRCONSCRIPTION ÉLECTORALE CANDIDAT PARTI	TOTAL DU FONDS ÉLECTORAL (\$)	PUBLICITÉ (\$)	BIENS ET SERVICES (\$)	LOCATION DE LOCAUX (\$)	FRAIS DE VOYAGE ET REPAS (\$)	DÉPENSES FAITES, NON RECLAMÉES (\$)	TOTAL DES DÉPENSES ÉLECTORALES ENGAGÉES, ET ACQUITTÉES (\$)	RÉCLAMATIONS CONTESTÉES (\$)
MAURICE-RICHARD								
Morgan Ali B.P.	----	----	----	----	----	----	----	----
Manon Dupuis P.N.	----	----	----	----	----	----	----	----
Gilles Fournelle P.V.Q./G.P.Q.	----	----	----	----	----	----	----	----
Manon Gauthier C.A.Q.-É.F.L.	14 500	4 907	4 224	2 335	2 288	-----	13 754	-----
Frédéric Lapointe P.Q.	34 300	20 981	11 419	2 336	-----	-----	34 736	-----
Marie Montpetit P.L.Q./Q.L.P.	36 357	11 083	7 693	3 000	2 672	-----	24 448	-----
Raphaël Rebelo Q.S.	----	----	----	----	----	----	----	----
Jean Rémillard N.P.D.Q.	----	----	----	----	----	----	----	----
Daniel St-Hilaire C.P.Q.	----	----	----	----	----	----	----	----

MAXIMUM DES DÉPENSES PERMISES PAR LA LOI POUR CETTE CIRCONSCRIPTION: 35 555 \$

DIRECTEUR GÉNÉRAL DES ÉLECTIONS
SOMMAIRE DES RAPPORTS DE DÉPENSES ÉLECTORALES DES CANDIDATS
AUX ÉLECTIONS GÉNÉRALES DU 2018-10-01

CIRCONSCRIPTION ÉLECTORALE CANDIDAT PARTI	TOTAL DU FONDS ÉLECTORAL (\$)	PUBLICITÉ (\$)	BIENS ET SERVICES (\$)	LOCATION DE LOCAUX (\$)	FRAIS DE VOYAGE ET REPAS (\$)	DÉPENSES FAITES, NON RECLAMÉES (\$)	TOTAL DES DÉPENSES ÉLECTORALES ENGAGÉES, ET ACQUITTÉES (\$)	RÉCLAMATIONS CONTESTÉES (\$)
MÉGANTIC								
Gloriane Blais P.Q.	14 200	10 010	2 632	891	666	-----	14 200	-----
Sylvain Dodier P.V.Q./G.P.Q.	-----	-----	-----	-----	-----	-----	-----	-----
François Jacques C.A.Q.-É.F.L.	20 500	11 961	5 442	100	2 674	-----	20 178	-----
Andrée Larivée Q.S.	-----	-----	-----	-----	-----	-----	-----	-----
Robert G. Roy P.L.Q./Q.L.P.	29 347	14 111	4 536	1 945	5 313	-----	25 905	-----
Richard Veilleux C.P.Q.	-----	-----	-----	-----	-----	-----	-----	-----

MAXIMUM DES DÉPENSES PERMISES PAR LA LOI POUR CETTE CIRCONSCRIPTION: 29 142 \$

DIRECTEUR GÉNÉRAL DES ÉLECTIONS
SOMMAIRE DES RAPPORTS DE DÉPENSES ÉLECTORALES DES CANDIDATS
AUX ÉLECTIONS GÉNÉRALES DU 2018-10-01

CIRCONSCRIPTION ÉLECTORALE CANDIDAT PARTI	TOTAL DU FONDS ÉLECTORAL (\$)	PUBLICITÉ (\$)	BIENS ET SERVICES (\$)	LOCATION DE LOCAUX (\$)	FRAIS DE VOYAGE ET REPAS ET REPAS RECLAMÉES (\$)	DÉPENSES FAITES, NON RECLAMÉES (\$)	TOTAL DES DÉPENSES ÉLECTORALES ENGAGÉES, ET ACQUITTÉES (\$)	RÉCLAMATIONS CONTESTÉES (\$)
MILLE-ÎLES								
Mauro	23 000	12 328	5 068	625	717	-----	18 739	-----
Barone C.A.Q.-É.F.L.	-----	-----	-----	-----	-----	-----	-----	-----
Dwayne Cappelletti P.L.	33 266	7 233	13 291	4 829	1 424	-----	26 777	-----
Francine Charbonneau P.L.Q./Q.L.P.	-----	-----	-----	-----	-----	-----	-----	-----
Jason D'Amour B.P.	-----	-----	-----	-----	-----	-----	-----	-----
Alain Joseph P.V.Q./G.P.Q.	18 520	11 040	4 656	2 300	508	-----	18 504	-----
Michel Lachance P.Q.	-----	-----	-----	-----	-----	-----	-----	-----
Jean Trudelle Q.S.	-----	-----	-----	-----	-----	-----	-----	-----

MAXIMUM DES DÉPENSES PERMISES PAR LA LOI POUR CETTE CIRCONSCRIPTION: 33 281 \$

2019-03-14 17:53

DIRECTEUR GÉNÉRAL DES ÉLECTIONS
SOMMAIRE DES RAPPORTS DE DÉPENSES ÉLECTORALES DES CANDIDATS
AUX ÉLECTIONS GÉNÉRALES DU 2018-10-01

PAGE : 80

CIRCONSCRIPTION ÉLECTORALE CANDIDAT PARTI	TOTAL DU FONDS ÉLECTORAL (\$)	PUBLICITÉ (\$)	BIENS ET SERVICES (\$)	LOCATION DE LOCAUX (\$)	FRAIS DE VOYAGE ET REPAS (\$)	DÉPENSES FAITES, NON RECLAMÉES (\$)	TOTAL DES DÉPENSES ÉLECTORALES ENGAGÉES, ET ACQUITTÉES (\$)	RÉCLAMATIONS CONTESTÉES (\$)
MONTARVILLE								
Caroline Charette Q.S.	----	----	----	----	----	----	----	----
Jean Dury B.P.	----	----	----	----	----	----	----	----
Ludovic Grisé Farand P.L.Q./Q.L.P.	40 134	23 698	5 569	2 752	3 737	-----	35 755	-----
Daniel Michelin P.Q.	30 000	15 386	4 903	4 687	1 892	-----	26 867	-----
Lise Roy N.P.D.Q.	----	----	----	----	----	-----	----	-----
Nathalie Roy C.A.Q.-É.F.L.	20 000	10 141	5 855	983	584	-----	17 563	-----

MAXIMUM DES DÉPENSES PERMISES PAR LA LOI POUR CETTE CIRCONSCRIPTION: 39 986 \$

CIRCONSCRIPTION ÉLECTORALE CANDIDAT PARTI	TOTAL DU FONDS ÉLECTORAL (\$)	PUBLICITÉ (\$)	BIENS ET SERVICES (\$)	LOCATION DE LOCAUX (\$)	FRAIS DE VOYAGE ET REPAS (\$)	DÉPENSES FAITES, NON RECLAMÉES (\$)	TOTAL DES DÉPENSES ÉLECTORALES ENGAGÉES ET ACQUITTÉES (\$)	RÉCLAMATIONS CONTESTÉES (\$)
MONT-ROYAL - OUTREMONT								
Pierre Arcand P.L.Q./Q.L.P.	42 253	17 482	5 110	3 220	3 054	-----	28 866	-----
Vincent J. Carbonneau P.V.Q./G.P.Q.	-----	-----	-----	-----	-----	-----	-----	-----
Rebecca Anne Clark N.P.D.Q.	-----	-----	-----	-----	-----	-----	-----	-----
Normand Fournier P.M.L.Q.	-----	-----	-----	-----	-----	-----	-----	-----
Anne-Marie Gagnon C.A.Q.-É.F.L.	4 000	1 402	43	-----	-----	-----	1 445	-----
Caroline Labelle P.Q.	5 100	-----	5 050	-----	-----	-----	5 050	-----
Yaakov Pollak P.C.Q./C.P.Q.	-----	-----	-----	-----	-----	-----	-----	-----
Eve Torres Q.S.	-----	-----	-----	-----	-----	-----	-----	-----
MAXIMUM DES DÉPENSES PERMISES PAR LA LOI POUR CETTE CIRCONSCRIPTION:						42 494 \$		

DIRECTEUR GÉNÉRAL DES ÉLECTIONS
SOMMAIRE DES RAPPORTS DE DÉPENSES ÉLECTORALES DES CANDIDATS
AUX ÉLECTIONS GÉNÉRALES DU 2018-10-01

CIRCONSCRIPTION ÉLECTORALE CANDIDAT PARTI	TOTAL DU FONDS ÉLECTORAL (\$)	PUBLICITÉ (\$)	BIENS ET SERVICES (\$)	LOCATION DE LOCAUX (\$)	FRAIS DE VOYAGE ET REPAS (\$)	DÉPENSES FAITES, NON RECLAMÉES (\$)	TOTAL DES DÉPENSES ÉLECTORALES ENGAGÉES, ET ACQUITTÉES (\$)	RÉCLAMATIONS CONTESTÉES (\$)

NELLIGAN								
Giuseppe Cammarota P.V.Q./G.P.Q.	----	----	----	----	----	----	----	----
Monsef Derraji P.L.Q./Q.L.P.	40 153	16 809	12 873	4 283	6 254	----	40 218	----
Chantal Legendre P.Q.	RAPPORT NON PRODUIT							
Mathew Levitsky-Kaminski P.C.Q./C.P.Q.	----	----	----	----	----	----	----	----
Leslie Eric Murphy N.P.D.Q.	----	----	----	----	----	----	----	----
Angela Rapoport C.A.Q.-É.F.L.	3 500	999	102	----	417	----	1 517	----
Simon Tremblay-Pepin Q.S.	----	----	----	----	----	----	----	----
MAXIMUM DES DÉPENSES PERMISES PAR LA LOI POUR CETTE CIRCONSCRIPTION:						43 687 \$		

CIRCONSCRIPTION ÉLECTORALE CANDIDAT PARTI	TOTAL DU FONDS ÉLECTORAL (\$)	PUBLICITÉ (\$)	BIENS ET SERVICES (\$)	LOCATION DE LOCAUX (\$)	FRAIS DE VOYAGE ET REPAS (\$)	DÉPENSES FAITES, NON RECLAMÉES (\$)	TOTAL DES DÉPENSES ÉLECTORALES ENGAGÉES, ET ACQUITTÉES (\$)	RÉCLAMATIONS CONTESTÉES (\$)
NICOLET-BÉCANCOUR								
Lucie Allard P.Q.	28 350	15 174	10 017	1 100	1 930	-----	28 221	-----
Blak D. Blackburn B.P.	-----	-----	-----	-----	-----	-----	-----	-----
Marie-Claude Durand P.L.Q./Q.L.P.	30 072	18 365	1 928	1 725	2 673	-----	24 691	-----
Vincent Marcotte P.V.Q./G.P.Q.	-----	-----	-----	-----	-----	-----	-----	-----
Donald Martel C.A.Q.-É.F.L.	23 000	12 795	2 521	400	1 370	-----	17 086	-----
Jessie Mc Nicoll P.C.Q./C.P.Q.	-----	-----	-----	-----	-----	-----	-----	-----
François Poisson Q.S.	-----	-----	-----	-----	-----	-----	-----	-----
MAXIMUM DES DÉPENSES PERMISES PAR LA LOI POUR CETTE CIRCONSCRIPTION:						30 038 \$		

CIRCONSCRIPTION ÉLECTORALE CANDIDAT PARTI	TOTAL DU FONDS ÉLECTORAL (\$)	PUBLICITÉ (\$)	BIENS ET SERVICES (\$)	LOCATION DE LOCAUX (\$)	FRAIS DE VOYAGE ET REPAS (\$)	DÉPENSES FAITES, NON RECLAMÉES (\$)	TOTAL DES DÉPENSES ÉLECTORALES ENGAGÉES, ET ACQUITTÉES (\$)	RÉCLAMATIONS CONTESTÉES (\$)
NOTRE-DAME-DE-GRÂCE								
Lucie Bélanger P.Q.								
RAPPORT NON PRODUIT								
Nathalie Dansereau C.A.Q.-É.F.L.	3 500	835	79	50			963	
Souhail Ftough P.C.Q./C.P.Q.								
David-Roger Gagnon N.P.D.Q.								
Kathleen Gudmundsson Q.S.								
Rachel Hoffman P.M.L.Q.								
Cynthia Nichols C.I.A.	104	104					104	
Chad Walcott P.V.Q./G.P.Q.								
Kathleen Weil P.L.Q./Q.L.P.	31 148	9 824	12 207	4 693			26 724	
						MAXIMUM DES DÉPENSES PERMISES PAR LA LOI POUR CETTE CIRCONSCRIPTION: 36 057 \$		

CIRCONSCRIPTION ÉLECTORALE CANDIDAT PARTI	TOTAL DU FONDS ÉLECTORAL (\$)	PUBLICITÉ (\$)	BIENS ET SERVICES (\$)	LOCATION DE LOCAUX (\$)	FRAIS DE VOYAGE ET REPAS (\$)	DÉPENSES FAITES, NON RECLAMÉES (\$)	TOTAL DES DÉPENSES ÉLECTORALES ENGAGÉES ET ACQUITTÉES (\$)	RÉCLAMATIONS CONTESTÉES (\$)
ORFORD								
Gilles Bélanger C.A.Q.-É.F.L.	21 000	11 346	8 332	780	-----	-----	20 458	-----
Stéphanie Desmeules P.V.Q./G.P.Q.	-----	-----	-----	-----	-----	-----	-----	-----
Annabelle Lalumière-Ting Q.S.	-----	-----	-----	-----	-----	-----	-----	-----
Maxime Leclerc P.Q.	11 500	8 035	616	-----	2 758	-----	11 409	-----
Guy Madore P.L.Q./Q.L.P.	31 942	19 750	8 331	1 365	2 495	-----	31 941	-----
Tommy Poulin C.P.Q.	-----	-----	-----	-----	-----	-----	-----	-----
Joseph Tremblay-Bonsens P.C.Q./C.P.Q.	-----	-----	-----	-----	-----	-----	-----	-----

MAXIMUM DES DÉPENSES PERMISES PAR LA LOI POUR CETTE CIRCONSCRIPTION: 32 525 \$

DIRECTEUR GÉNÉRAL DES ÉLECTIONS
SOMMAIRE DES RAPPORTS DE DÉPENSES ÉLECTORALES DES CANDIDATS
AUX ÉLECTIONS GÉNÉRALES DU 2018-10-01

CIRCONSCRIPTION ÉLECTORALE CANDIDAT PARTI	TOTAL DU FONDS ÉLECTORAL (\$)	PUBLICITÉ (\$)	BIENS ET SERVICES (\$)	LOCATION DE LOCAUX (\$)	FRAIS DE VOYAGE ET REPAS (\$)	DÉPENSES FAITES, NON RECLAMÉES (\$)	TOTAL DES DÉPENSES ÉLECTORALES ENGAGÉES, ET ACQUITTÉES (\$)	RÉCLAMATIONS CONTESTÉES (\$)
PAPINEAU								
Lynn Boyer C.P.Q.	---	---	---	---	---	---	---	---
Yves Destroismaisons P.Q.	9 517	3 415	187	257	997	---	4 856	---
Claude Flaus PS1	---	---	---	---	---	---	---	---
Joanne Godin P.C.Q./C.P.Q.	---	---	---	---	---	---	---	---
Alexandre Iraca P.L.Q./Q.L.P.	44 706	18 175	11 937	2 300	3 919	---	36 330	---
Mathieu Lacombe C.A.Q.-É.F.L.	17 000	9 099	7 103	81	391	---	16 675	---
Mélanie Pilon-Gauvin Q.S.	---	---	---	---	---	---	---	---
Michel Tardif P.V.Q./G.P.Q.	---	---	---	---	---	---	---	---
Isabelle Yde P.N.	---	---	---	---	---	---	---	---

MAXIMUM DES DÉPENSES PERMISES PAR LA LOI POUR CETTE CIRCONSCRIPTION: 45 103 \$

CIRCONSCRIPTION ÉLECTORALE CANDIDAT PARTI	TOTAL DU FONDS ÉLECTORAL (\$)	PUBLICITÉ (\$)	BIENS ET SERVICES (\$)	LOCATION DE LOCAUX (\$)	FRAIS DE VOYAGE ET REPAS (\$)	DÉPENSES FAITES, NON RECLAMÉES (\$)	TOTAL DES DÉPENSES ÉLECTORALES ENGAGÉES, ET ACQUITTÉES (\$)	RÉCLAMATIONS CONTESTÉES (\$)
POINTE-AUX-TREMBLES								
Jean-Martin Aussant P.Q.	26 500	9 225	13 604	3 559	-----	-----	26 388	-----
Louis Chandonnet É.A.	-----	-----	-----	-----	-----	-----	-----	-----
Eric Ouellette P.L.Q./Q.L.P.	6 134	3 494	1 137	85	1 084	-----	5 800	-----
Céline Pereira Q.S.	-----	-----	-----	-----	-----	-----	-----	-----
Chantal Rouleau C.A.Q.-É.F.L.	25 500	15 486	7 117	767	1 257	-----	24 625	-----
Geneviève Royer P.M.L.Q.	-----	-----	-----	-----	-----	-----	-----	-----
Pierre Surette B.P.	-----	-----	-----	-----	-----	-----	-----	-----

MAXIMUM DES DÉPENSES PERMISES PAR LA LOI POUR CETTE CIRCONSCRIPTION: 30 861 \$

DIRECTEUR GÉNÉRAL DES ÉLECTIONS
SOMMAIRE DES RAPPORTS DE DÉPENSES ÉLECTORALES DES CANDIDATS
AUX ÉLECTIONS GÉNÉRALES DU 2018-10-01

CIRCONSCRIPTION ÉLECTORALE CANDIDAT PARTI	TOTAL DU FONDS ÉLECTORAL (\$)	PUBLICITÉ (\$)	BIENS ET SERVICES (\$)	LOCATION DE LOCAUX (\$)	FRAIS DE VOYAGE ET REPAS (\$)	DÉPENSES FAITES, NON RECLAMÉES (\$)	TOTAL DES DÉPENSES ÉLECTORALES ENGAGÉES ET ACQUITTÉES (\$)	RÉCLAMATIONS CONTESTÉES (\$)
PONTIAC								
Roger Fleury P.V.Q./G.P.Q.	----	----	----	----	----	----	----	----
André Fortin P.L.Q./Q.L.P.	35 999	20 038	8 143	3 346	1 142	----	32 668	----
Samuel Gendron N.P.D.Q.	----	----	----	----	----	----	----	----
Olive Kamanyana C.A.Q.-É.F.L.	7 000	2 762	42	50	1 327	----	4 181	----
Louis Lang P.M.L.Q.	----	----	----	----	----	----	----	----
Marie-Claire Nivolon P.Q.	----	----	----	----	----	----	----	----
Kenny Roy P.C.Q./C.P.Q.	----	----	----	----	----	----	----	----
Julia Wilkie Q.S.	----	----	----	----	----	----	----	----

MAXIMUM DES DÉPENSES PERMISES PAR LA LOI POUR CETTE CIRCONSCRIPTION: 39 007 \$

2019-03-14 17:53

DIRECTEUR GÉNÉRAL DES ÉLECTIONS
SOMMAIRE DES RAPPORTS DE DÉPENSES ÉLECTORALES DES CANDIDATS
AUX ÉLECTIONS GÉNÉRALES DU 2018-10-01

PAGE : 90

CIRCONSCRIPTION ÉLECTORALE CANDIDAT PARTI	TOTAL DU FONDS ÉLECTORAL (\$)	PUBLICITÉ (\$)	BIENS ET SERVICES (\$)	LOCATION DE LOCAUX (\$)	FRAIS DE VOYAGE ET REPAS (\$)	DÉPENSES FAITES, NON RECLAMÉES (\$)	TOTAL DES DÉPENSES ÉLECTORALES ENGAGÉES ET ACQUITTÉES (\$)	RÉCLAMATIONS CONTESTÉES (\$)
PORTNEUF								
Vincent Caron C.A.Q.-É.F.L.	18 000	8 428	2 151	500	2 970	-----	14 049	-----
Philippe Gasse P.L.Q./Q.L.P.	28 415	12 276	2 979	1 702	4 340	-----	21 298	-----
Constance Guimont C.P.Q.	-----	-----	-----	-----	-----	-----	-----	-----
Christian Hébert P.Q.	5 000	2 528	1 683	345	-----	-----	4 557	-----
Guy Morin P.C.Q./C.P.Q.	-----	-----	-----	-----	-----	-----	-----	-----
Odile Pelletier Q.S.	-----	-----	-----	-----	-----	-----	-----	-----

MAXIMUM DES DÉPENSES PERMISES PAR LA LOI POUR CETTE CIRCONSCRIPTION: 32 078 \$

DIRECTEUR GÉNÉRAL DES ÉLECTIONS
SOMMAIRE DES RAPPORTS DE DÉPENSES ÉLECTORALES DES CANDIDATS
AUX ÉLECTIONS GÉNÉRALES DU 2018-10-01

CIRCONSCRIPTION ÉLECTORALE CANDIDAT PARTI	TOTAL DU FONDS ÉLECTORAL (\$)	PUBLICITÉ (\$)	BIENS ET SERVICES (\$)	LOCATION DE LOCAUX (\$)	FRAIS DE VOYAGE ET REPAS (\$)	DÉPENSES FAITES, NON RECLAMÉES (\$)	TOTAL DES DÉPENSES ÉLECTORALES ENGAGÉES ET ACQUITTÉES (\$)	RÉCLAMATIONS CONTESTÉES (\$)
PRÉVOST								
Marguerite Blais C.A.Q.-É.F.L.	30 500	11 812	15 780	2 000	604	-----	30 197	-----
Naömie Goyette P.L.Q./Q.L.P.	22 973	17 062	2 372	1 978	-----	-----	21 411	-----
Michel Lecterc P.L.	-----	-----	-----	-----	-----	-----	-----	-----
Lucie Mayer Q.S.	-----	-----	-----	-----	-----	-----	-----	-----
Malcolm Mulcahy P.C.Q./C.P.Q.	-----	-----	-----	-----	-----	-----	-----	-----
Paul St-Pierre Plamondon P.Q.	33 500	17 378	8 076	5 405	1 254	-----	32 113	-----

MAXIMUM DES DÉPENSES PERMISES PAR LA LOI POUR CETTE CIRCONSCRIPTION: 34 010 \$

CIRCONSCRIPTION ÉLECTORALE CANDIDAT PARTI	TOTAL DU FONDS ÉLECTORAL (\$)	PUBLICITÉ (\$)	BIENS ET SERVICES (\$)	LOCATION DE LOCAUX (\$)	FRAIS DE VOYAGE ET REPAS (\$)	DÉPENSES FAITES, NON RECLAMÉES (\$)	TOTAL DES DÉPENSES ÉLECTORALES ENGAGÉES, ET ACQUITTÉES (\$)	RÉCLAMATIONS CONTESTÉES (\$)
RENÉ-LÉVESQUE								
Eric Barnabé P.C.Q./C.P.Q.	-----	-----	-----	-----	-----	-----	-----	-----
Sandrine Bourque Q.S.	-----	-----	-----	-----	-----	-----	-----	-----
André Desrosiers C.A.Q.-É.F.L.	7 000	4 017	895	-----	-----	-----	4 911	-----
Jonathan Lapointe P.L.Q./Q.L.P.	26 329	7 498	2 961	1 897	3 464	-----	15 819	-----
Martin Ouellet P.Q.	13 475	5 517	4 530	1 207	2 184	-----	13 439	-----

MAXIMUM DES DÉPENSES PERMISES PAR LA LOI POUR CETTE CIRCONSCRIPTION:

31 297 \$

DIRECTEUR GÉNÉRAL DES ÉLECTIONS
SOMMAIRE DES RAPPORTS DE DÉPENSES ÉLECTORALES DES CANDIDATS
AUX ÉLECTIONS GÉNÉRALES DU 2018-10-01

CIRCONSCRIPTION ÉLECTORALE CANDIDAT PARTI	TOTAL DU FONDS ÉLECTORAL (\$)	PUBLICITÉ (\$)	BIENS ET SERVICES (\$)	LOCATION DE LOCAUX (\$)	FRAIS DE VOYAGE ET REPAS (\$)	DÉPENSES FAITES, NON RECLAMÉES (\$)	TOTAL DES DÉPENSES ÉLECTORALES ENGAGÉES, ET ACQUITTÉES (\$)	RÉCLAMATIONS CONTESTÉES (\$)
REPENTIGNY								
Julie Girard C.P.Q.	----	----	----	----	----	----	----	----
Chafika Hebib P.V.Q./G.P.Q.	----	----	----	----	----	----	----	----
Olivier Huard Q.S.	----	----	----	----	----	----	----	----
Pierre Lacombe P.C.Q./C.P.Q.	----	----	----	----	----	----	----	----
Lise Lavallée C.A.Q.-É.F.L.	19 000	10 808	2 949	1 325	1 319	-----	16 400	-----
Emilie Therrien P.L.Q./Q.L.P.	10 321	3 384	2 455	2 514	1 828	-----	10 181	-----
Eric Tremblay P.Q.	31 000	10 616	11 047	2 874	5 712	-----	30 250	-----

MAXIMUM DES DÉPENSES PERMISES PAR LA LOI POUR CETTE CIRCONSCRIPTION: 38 797 \$

DIRECTEUR GÉNÉRAL DES ÉLECTIONS
SOMMAIRE DES RAPPORTS DE DÉPENSES ÉLECTORALES DES CANDIDATS
AUX ÉLECTIONS GÉNÉRALES DU 2018-10-01

CIRCONSCRIPTION ÉLECTORALE CANDIDAT PARTI	TOTAL DU FONDS ÉLECTORAL (\$)	PUBLICITÉ (\$)	BIENS ET SERVICES (\$)	LOCATION DE LOCAUX (\$)	FRAIS DE VOYAGE ET REPAS (\$)	DÉPENSES FAITES, NON RECLAMÉES (\$)	TOTAL DES DÉPENSES ÉLECTORALES ENGAGÉES, ET ACQUITTÉES (\$)	RÉCLAMATIONS CONTESTÉES (\$)
RICHELIEU								
Sophie Chevalier P.L.Q./Q.L.P.	24 393	9 853	4 681	1 840	924	-----	17 297	-----
Patrick Corriveau P.C.Q./C.P.Q.	-----	-----	-----	-----	-----	-----	-----	-----
Jean-Bernard Emond C.A.Q.-É.F.L.	15 000	8 264	1 933	920	732	-----	11 849	-----
Sophie Pagé Sabourin Q.S.	-----	-----	-----	-----	-----	-----	-----	-----
Sylvain Rochon P.Q.	22 600	11 651	6 094	2 300	2 307	-----	22 352	-----
Ksenia Svetoushkina P.V.Q./G.P.Q.	-----	-----	-----	-----	-----	-----	-----	-----

MAXIMUM DES DÉPENSES PERMISES PAR LA LOI POUR CETTE CIRCONSCRIPTION: 33 260 \$

DIRECTEUR GÉNÉRAL DES ÉLECTIONS
SOMMAIRE DES RAPPORTS DE DÉPENSES ÉLECTORALES DES CANDIDATS
AUX ÉLECTIONS GÉNÉRALES DU 2018-10-01

CIRCONSCRIPTION ÉLECTORALE CANDIDAT PARTI	TOTAL DU FONDS ÉLECTORAL (\$)	PUBLICITÉ (\$)	BIENS ET SERVICES (\$)	LOCATION DE LOCAUX (\$)	FRAIS DE VOYAGE ET REPAS (\$)	DÉPENSES FAITES, NON RECLAMÉES (\$)	TOTAL DES DÉPENSES ÉLECTORALES ENGAGÉES, ET ACQUITTÉES (\$)	RÉCLAMATIONS CONTESTÉES (\$)
RICHMOND								
André Bachand C.A.Q.-É.F.L.	19 500	10 357	7 964	1 150	-----	-----	19 471	-----
Karl Brousseau P.C.Q./C.P.Q.	-----	-----	-----	-----	-----	-----	-----	-----
Déitane Gendron C.P.Q.	-----	-----	-----	-----	-----	-----	-----	-----
Annie Godbout P.L.Q./Q.L.P.	39 517	23 014	5 366	696	7 371	15	36 462	-----
Yves La Madeleine P.V.Q./G.P.Q.	-----	-----	-----	-----	-----	-----	-----	-----
Colombe Landry Q.S.	-----	-----	-----	-----	-----	-----	-----	-----
Véronique Vigneault P.Q.	39 185	20 053	13 933	2 473	2 568	-----	39 027	-----

MAXIMUM DES DÉPENSES PERMISES PAR LA LOI POUR CETTE CIRCONSCRIPTION: 45 389 \$

CIRCONSCRIPTION ÉLECTORALE CANDIDAT PARTI	TOTAL DU FONDS ÉLECTORAL (\$)	PUBLICITÉ (\$)	BIENS ET SERVICES (\$)	LOCATION DE LOCAUX (\$)	FRAIS DE VOYAGE ET REPAS (\$)	DÉPENSES FAITES, NON RECLAMÉES (\$)	TOTAL DES DÉPENSES ÉLECTORALES ENGAGÉES, ET ACQUITTÉES (\$)	RÉCLAMATIONS CONTESTÉES (\$)
RIMOUSKI								
Denis Bélanger C.I.A.								
RAPPORT NON PRODUIT								
Carol-Ann Kack Q.S.								
Claude Laroche P.L.Q./Q.L.P.	32 423	12 240	7 443	1 431	2 222		23 336	
Harold Lebel P.Q.	34 185	22 631	6 469	3 116	1 526		33 742	
Dany Levesque B.P.								
Nancy Levesque C.A.Q.-É.F.L.	26 000	21 940	1 370	1 150	1 040		25 500	
Alexie Plourde P.V.Q./G.P.Q.								
MAXIMUM DES DÉPENSES PERMISES PAR LA LOI POUR CETTE CIRCONSCRIPTION:							34 185 \$	

DIRECTEUR GÉNÉRAL DES ÉLECTIONS
SOMMAIRE DES RAPPORTS DE DÉPENSES ÉLECTORALES DES CANDIDATS
AUX ÉLECTIONS GÉNÉRALES DU 2018-10-01

CIRCONSCRIPTION ÉLECTORALE CANDIDAT PARTI	TOTAL DU FONDS ÉLECTORAL (\$)	PUBLICITÉ (\$)	BIENS ET SERVICES (\$)	LOCATION DE LOCAUX (\$)	FRAIS DE VOYAGE ET REPAS (\$)	DÉPENSES FAITES, NON RECLAMÉES (\$)	TOTAL DES DÉPENSES ÉLECTORALES ENGAGÉES, ET ACQUITTÉES (\$)	RÉCLAMATIONS CONTESTÉES (\$)
RIVIÈRE-DU-LOUP-TÉMISCOUATA								
Goulimine Sylvie Cadôret Q.S.	-----	-----	-----	-----	-----	-----	-----	-----
Vincent Couture P.Q.	29 000	16 792	3 942	1 766	6 354	-----	28 854	-----
Jean D'Amour P.L.Q./Q.L.P.	38 287	19 329	9 157	3 574	5 479	-----	37 540	-----
Martin Perron P.C.Q./C.P.Q.	-----	-----	-----	-----	-----	-----	-----	-----
Denis Tardif C.A.Q.-É.F.L.	24 000	10 763	3 611	1 304	2 486	-----	18 163	-----

MAXIMUM DES DÉPENSES PERMISES PAR LA LOI POUR CETTE CIRCONSCRIPTION: 37 811 \$

DIRECTEUR GÉNÉRAL DES ÉLECTIONS
SOMMAIRE DES RAPPORTS DE DÉPENSES ÉLECTORALES DES CANDIDATS
AUX ÉLECTIONS GÉNÉRALES DU 2018-10-01

CIRCONSCRIPTION ÉLECTORALE CANDIDAT PARTI	TOTAL DU FONDS ÉLECTORAL (\$)	PUBLICITÉ (\$)	BIENS ET SERVICES (\$)	LOCATION DE LOCAUX (\$)	FRAIS DE VOYAGE ET REPAS (\$)	DÉPENSES FAITES, NON RECLAMÉES (\$)	TOTAL DES DÉPENSES ÉLECTORALES ENGAGÉES, ET ACQUITTÉES (\$)	RÉCLAMATIONS CONTESTÉES (\$)
ROBERVAL								
Julie Boucher C.P.Q.	----	----	----	----	----	----	----	----
Luc-Antoine Cauchon Q.S.	----	----	----	----	----	----	----	----
Philippe Couillard P.L.Q./Q.L.P.	34 151	17 267	6 487	5 346	1 840	-----	30 941	-----
Thomas Gaudreault P.Q.	22 200	13 014	2 349	949	5 138	-----	21 450	-----
Lynda Lalancette P.N.	----	----	----	----	----	-----	----	-----
Carl Lamontagne P.C.Q./C.P.Q.	----	----	----	----	----	-----	----	-----
Denise Trudel C.A.Q.-É.F.L.	11 000	3 156	5 993	-----	1 645	-----	10 794	-----

MAXIMUM DES DÉPENSES PERMISES PAR LA LOI POUR CETTE CIRCONSCRIPTION: 33 383 \$

CIRCONSCRIPTION ÉLECTORALE CANDIDAT PARTI	TOTAL DU FONDS ÉLECTORAL (\$)	PUBLICITÉ (\$)	BIENS ET SERVICES (\$)	LOCATION DE LOCAUX (\$)	FRAIS DE VOYAGE ET REPAS (\$)	DÉPENSES FAITES, NON RECLAMÉES (\$)	TOTAL DES DÉPENSES ÉLECTORALES ENGAGÉES, ET ACQUITTÉES (\$)	RÉCLAMATIONS CONTESTÉES (\$)
ROSEMONT								
Paulina Ayala N.P.D.Q.	----	----	----	----	----	----	----	----
Stéphane Chénier P.M.L.Q.	----	----	----	----	----	----	----	----
Sonya Cormier C.A.Q.-É.F.L.	10 500	3 719	1 318	1 500	----	----	6 537	----
Karl Dubois P.V.Q./G.P.Q.	----	----	----	----	----	----	----	----
Coralie Laperrière B.P.	----	----	----	----	----	----	----	----
Agata La Rosa P.L.Q./Q.L.P.	5 639	3 919	381	----	1 265	----	5 565	----
Alexandra Liendo P.C.Q./C.P.Q.	----	----	----	----	----	----	----	----
Jean-François Lisée P.Q.	37 000	9 586	19 054	3 239	1 124	----	33 003	----
Vincent Marissal Q.S.	----	----	----	----	----	----	----	----
Catherine Raymond-Poirier P.N.	----	----	----	----	----	----	----	----

MAXIMUM DES DÉPENSES PERMISES PAR LA LOI POUR CETTE CIRCONSCRIPTION: 40 197 \$

DIRECTEUR GÉNÉRAL DES ÉLECTIONS
SOMMAIRE DES RAPPORTS DE DÉPENSES ÉLECTORALES DES CANDIDATS
AUX ÉLECTIONS GÉNÉRALES DU 2018-10-01

CIRCONSCRIPTION ÉLECTORALE CANDIDAT PARTI	TOTAL DU FONDS ÉLECTORAL (\$)	PUBLICITÉ (\$)	BIENS ET SERVICES (\$)	LOCATION DE LOCAUX (\$)	FRAIS DE VOYAGE ET REPAS (\$)	DÉPENSES FAITES, NON RECLAMÉES (\$)	TOTAL DES DÉPENSES ÉLECTORALES ENGAGÉES, ET ACQUITTÉES (\$)	RÉCLAMATIONS CONTESTÉES (\$)
ROUSSEAU								
Hélène Dubé Q.S.	-----	-----	-----	-----	-----	-----	-----	-----
Richard Evanko P.C.Q./C.P.Q.	-----	-----	-----	-----	-----	-----	-----	-----
Michel Lacasse C.P.Q.	-----	-----	-----	-----	-----	-----	-----	-----
Nicolas Marceau P.Q.	28 970	17 807	6 501	2 500	2 067	-----	28 875	-----
Louis-Charles Thouin C.A.Q.-É.F.L.	25 000	12 693	7 698	1 500	2 445	-----	24 336	-----
Patrick Watson P.L.Q./Q.L.P.	3 314	3 314	-----	-----	-----	-----	3 314	-----

MAXIMUM DES DÉPENSES PERMISES PAR LA LOI POUR CETTE CIRCONSCRIPTION: 31 458 \$

CIRCONSCRIPTION ÉLECTORALE CANDIDAT PARTI	TOTAL DU FONDS ÉLECTORAL (\$)	PUBLICITÉ (\$)	BIENS ET SERVICES (\$)	LOCATION DE LOCAUX (\$)	FRAIS DE VOYAGE ET REPAS (\$)	DÉPENSES FAITES, NON RECLAMÉES (\$)	TOTAL DES DÉPENSES ÉLECTORALES ENGAGÉES, ET ACQUITTÉES (\$)	RÉCLAMATIONS CONTESTÉES (\$)
ROUYN-NORANDA-TÉMISCAMINGUE								
Jérémy G. Bélanger C.A.Q.-É.F.L.	34 000	16 337	15 754	839	1 007	-----	33 937	-----
Luc Blanchette P.L.Q./Q.L.P.	43 310	34 434	3 731	1 150	576	-----	39 890	-----
Gilles Chapadeau P.Q.	28 200	14 729	6 753	1 742	3 627	-----	26 850	-----
Guillaume Lanouette P.C.Q./C.P.Q.	-----	-----	-----	-----	-----	-----	-----	-----
Émilise Lessard-Therrien Q.S.	-----	-----	-----	-----	-----	-----	-----	-----
Fernand St-Georges C.P.Q.	-----	-----	-----	-----	-----	-----	-----	-----
Jessica Wells P.V.Q./G.P.Q.	-----	-----	-----	-----	-----	-----	-----	-----

MAXIMUM DES DÉPENSES PERMISES PAR LA LOI POUR CETTE CIRCONSCRIPTION:

42 583 \$

DIRECTEUR GÉNÉRAL DES ÉLECTIONS
SOMMAIRE DES RAPPORTS DE DÉPENSES ÉLECTORALES DES CANDIDATS
AUX ÉLECTIONS GÉNÉRALES DU 2018-10-01

CIRCONSCRIPTION ÉLECTORALE CANDIDAT PARTI	TOTAL DU FONDS ÉLECTORAL (\$)	PUBLICITÉ (\$)	BIENS ET SERVICES (\$)	LOCATION DE LOCAUX (\$)	FRAIS DE VOYAGE ET REPAS (\$)	DÉPENSES FAITES, NON RECLAMÉES (\$)	TOTAL DES DÉPENSES ÉLECTORALES ENGAGÉES ET ACQUITTÉES (\$)	RÉCLAMATIONS CONTESTÉES (\$)
SAINT-FRANÇOIS								
Kévin Côté Q.S.	-----	-----	-----	-----	-----	-----	-----	-----
Geneviève Hébert C.-A.Q.-É.F.L.	19 500	10 344	8 161	150	527	-----	19 182	-----
Solange Masson P.Q.	22 000	12 263	4 323	2 789	1 056	-----	20 431	-----
Cyrille Mc Elreavy C.P.Q.	-----	-----	-----	-----	-----	-----	-----	-----
Mathieu Morin P.V.Q./G.P.Q.	RAPPORT NON PRODUIT							
Charles Poulin P.L.Q./Q.L.P.	43 040	21 597	12 105	2 659	1 619	-----	37 979	-----

MAXIMUM DES DÉPENSES PERMISES PAR LA LOI POUR CETTE CIRCONSCRIPTION: 42 968 \$

CIRCONSCRIPTION ÉLECTORALE CANDIDAT PARTI	TOTAL DU FONDS ÉLECTORAL (\$)	PUBLICITÉ (\$)	BIENS ET SERVICES (\$)	LOCATION DE LOCAUX (\$)	FRAIS DE VOYAGE ET REPAS (\$)	DÉPENSES FAITES, NON RECLAMÉES (\$)	TOTAL DES DÉPENSES ÉLECTORALES ENGAGÉES ET ACQUITTÉES (\$)	RÉCLAMATIONS CONTESTÉES (\$)
SAINT-HENRI-SAINTE-ANNE								
Dominique Anglade P.L.Q./Q.L.P.	42 019	8 246	25 135	5 772	2 392	250	41 796	----
Jean-Pierre Duford P.V.Q./G.P.Q.	----	----	----	----	----	----	----	----
Dieudonné Ella-Oyono P.Q.	18 429	5 074	10 498	2 529	197	----	18 298	----
Félix Gagnon-Paquin B.P.	----	----	----	----	----	----	----	----
Sylvie Hamel C.A.Q.-É.F.L.	6 000	3 052	46	----	478	----	3 576	----
Caroline Orchard P.C.Q./C.P.Q.	----	----	----	----	----	----	----	----
Benoit Racette Q.S.	----	----	----	----	----	----	----	----
Steven Scott N.P.D.Q.	----	----	----	----	----	----	----	----
Linda Sullivan P.M.L.Q.	----	----	----	----	----	----	----	----
Christopher Young C.I.N.Q.	----	----	----	----	----	----	----	----

MAXIMUM DES DÉPENSES PERMISES PAR LA LOI POUR CETTE CIRCONSCRIPTION: 41 996 \$

DIRECTEUR GÉNÉRAL DES ÉLECTIONS
SOMMAIRE DES RAPPORTS DE DÉPENSES ÉLECTORALES DES CANDIDATS
AUX ÉLECTIONS GÉNÉRALES DU 2018-10-01

CIRCONSCRIPTION ÉLECTORALE CANDIDAT PARTI	TOTAL DU FONDS ÉLECTORAL (\$)	PUBLICITÉ (\$)	BIENS ET SERVICES (\$)	LOCATION DE LOCAUX (\$)	FRAIS DE VOYAGE ET REPAS (\$)	DÉPENSES FAITES, NON RECLAMÉES (\$)	TOTAL DES DÉPENSES ÉLECTORALES ENGAGÉES, ET ACQUITTÉES (\$)	RÉCLAMATIONS CONTESTÉES (\$)
SAINT-HYACINTHE								
Daniel Breton P.Q.	43 800	7 356	19 643	3 933	7 101	-----	38 034	-----
Luc Chutak N.P.D.Q.	-----	-----	-----	-----	-----	-----	-----	-----
Marijo Demers Q.S.	-----	-----	-----	-----	-----	-----	-----	-----
Annie Pelletier P.L.Q./Q.L.P.	8 714	3 987	1 443	1 883	1 352	-----	8 665	-----
Chantal Soucy C.A.Q.-É.F.L.	30 000	13 721	7 777	3 268	957	-----	25 723	-----

MAXIMUM DES DÉPENSES PERMISES PAR LA LOI POUR CETTE CIRCONSCRIPTION: 43 783 \$

CIRCONSCRIPTION ÉLECTORALE CANDIDAT PARTI	TOTAL DU FONDS ÉLECTORAL (\$)	PUBLICITÉ (\$)	BIENS ET SERVICES (\$)	LOCATION DE LOCAUX (\$)	FRAIS DE VOYAGE ET REPAS (\$)	DÉPENSES FAITES, NON RECLAMÉES (\$)	TOTAL DES DÉPENSES ÉLECTORALES ENGAGÉES, ET ACQUITTÉES (\$)	RÉCLAMATIONS CONTESTÉES (\$)
SAINT-JEAN								
Simon Lalonde Q.S.	----	----	----	----	----	----	----	----
Véronique Langlois P.V.Q./G.P.Q.	----	----	----	----	----	----	----	----
Stéphane Laroche C.A.Q.-É.F.L.	9 139	2 653	486	529	----	----	3 668	----
Louis Lemieux C.A.Q.-É.F.L.	23 861	14 359	7 723	945	754	----	23 782	----
Vanessa Parent P.L.Q./Q.L.P.	2 251	----	186	----	1 906	----	2 093	----
Philippe Perreault P.C.Q./C.P.Q.	----	----	----	----	----	----	----	----
Geneviève Ruel N.P.D.Q.	----	----	----	----	----	----	----	----
Louis St-Jacques C.P.Q.	----	----	----	----	----	----	----	----
Dave Turcotte P.Q.	45 400	27 054	13 873	1 150	2 854	----	44 931	----
MAXIMUM DES DÉPENSES PERMISES PAR LA LOI POUR CETTE CIRCONSCRIPTION:						45 581 \$		

DIRECTEUR GÉNÉRAL DES ÉLECTIONS
SOMMAIRE DES RAPPORTS DE DÉPENSES ÉLECTORALES DES CANDIDATS
AUX ÉLECTIONS GÉNÉRALES DU 2018-10-01

CIRCONSCRIPTION ÉLECTORALE CANDIDAT PARTI	TOTAL DU FONDS ÉLECTORAL (\$)	PUBLICITÉ (\$)	BIENS ET SERVICES (\$)	LOCATION DE LOCAUX (\$)	FRAIS DE VOYAGE ET REPAS (\$)	DÉPENSES FAITES, NON RECLAMÉES (\$)	TOTAL DES DÉPENSES ÉLECTORALES ENGAGÉES, ET ACQUITTÉES (\$)	RÉCLAMATIONS CONTESTÉES (\$)
SAINT-JÉRÔME								
Marc Bourcier P.Q.	24 000	18 047	3 522	2	1 251	-----	22 822	-----
Sylvie Brien C.P.Q.	-----	-----	-----	-----	-----	-----	-----	-----
Youri Chassin C.A.Q.-É.F.L.	25 000	11 523	5 453	2 135	2 739	-----	21 851	-----
Annabelle Desrochers P.V.Q./G.P.Q.	-----	-----	-----	-----	-----	-----	-----	-----
Ève Duhaimé Q.S.	-----	-----	-----	-----	-----	-----	-----	-----
Normand Mi.chaud P.C.Q./C.P.Q.	-----	-----	-----	-----	-----	-----	-----	-----
Antoine Poulin P.L.Q./Q.L.P.	3 314	3 314	-----	-----	-----	-----	3 314	-----
Christine Simon N.P.D.Q.	-----	-----	-----	-----	-----	-----	-----	-----
Giuseppe Starnino P.L.	-----	-----	-----	-----	-----	-----	-----	-----

MAXIMUM DES DÉPENSES PERMISES PAR LA LOI POUR CETTE CIRCONSCRIPTION: 45 644 \$

CIRCONSCRIPTION ÉLECTORALE CANDIDAT PARTI	TOTAL DU FONDS ÉLECTORAL (\$)	PUBLICITÉ (\$)	BIENS ET SERVICES (\$)	LOCATION DE LOCAUX (\$)	FRAIS DE VOYAGE ET REPAS ET RECLAMÉES (\$)	DÉPENSES FAITES, NON RECLAMÉES (\$)	TOTAL DES DÉPENSES ÉLECTORALES ENGAGÉES ET ACQUITTÉES (\$)	RÉCLAMATIONS CONTESTÉES (\$)
SAINT-LAURENT								
Marc Baaklini C.A.Q.-É.F.L.	6 000	3 513	46	-----	-----	-----	3 559	-----
Halimatou Bah P.V.Q./G.P.Q.	-----	-----	-----	-----	-----	-----	-----	-----
Jacques Dago N.P.D.Q.	RAPPORT NON PRODUIT	-----	-----	-----	-----	-----	-----	-----
Fernand Deschamps P.M.L.Q.	-----	-----	-----	-----	-----	-----	-----	-----
Guy Morissette P.C.Q./C.P.Q.	-----	-----	-----	-----	-----	-----	-----	-----
Elias Dib Nicolas P.Q.	11 700	4 920	4 102	2 557	-----	-----	11 579	-----
Marie Josèphe Pigeon Q.S.	-----	-----	-----	-----	-----	-----	-----	-----
Marwah Rizqy P.L.Q./Q.L.P.	38 806	15 001	17 750	5 269	-----	-----	38 020	-----
MAXIMUM DES DÉPENSES PERMISES PAR LA LOI POUR CETTE CIRCONSCRIPTION:							42 562 \$	

DIRECTEUR GÉNÉRAL DES ÉLECTIONS
SOMMAIRE DES RAPPORTS DE DÉPENSES ÉLECTORALES DES CANDIDATS
AUX ÉLECTIONS GÉNÉRALES DU 2018-10-01

CIRCONSCRIPTION ÉLECTORALE CANDIDAT PARTI	TOTAL DU FONDS ÉLECTORAL (\$)	PUBLICITÉ (\$)	BIENS ET SERVICES (\$)	LOCATION DE LOCAUX (\$)	FRAIS DE VOYAGE ET REPAS (\$)	DÉPENSES FAITES, NON RECLAMÉES (\$)	TOTAL DES DÉPENSES ÉLECTORALES ENGAGÉES ET ACQUITTÉES (\$)	RÉCLAMATIONS CONTESTÉES (\$)
SAINTE-MARIE-SAINTE-JACQUES								
Anna Calderon P.V.Q./G.P.Q.	----	----	----	----	----	----	----	----
Louis Charron P.L.Q./Q.L.P.	28 090	16 542	10 446	862	----	----	27 849	----
Alexis Cossette-Trudel C.P.Q.	----	----	----	----	----	----	----	----
Jennifer Drouin P.Q.	28 450	12 174	8 327	1 967	3 981	----	26 449	----
Don Ivanski P.C.Q./C.P.Q.	----	----	----	----	----	----	----	----
Anna Klisko C.A.Q.-É.F.L.	8 000	2 134	245	----	916	----	3 295	----
Henri Ladouceur B.P.	----	----	----	----	----	----	----	----
Manon Massé Q.S.	----	----	----	----	----	----	----	----
MAXIMUM DES DÉPENSES PERMISES PAR LA LOI POUR CETTE CIRCONSCRIPTION:						32 171 \$		

CIRCONSCRIPTION ÉLECTORALE CANDIDAT PARTI	TOTAL DU FONDS ÉLECTORAL (\$)	PUBLICITÉ (\$)	BIENS ET SERVICES (\$)	LOCATION DE LOCAUX (\$)	FRAIS DE VOYAGE ET REPAS (\$)	DÉPENSES FAITES, NON RECLAMÉES (\$)	TOTAL DES DÉPENSES ÉLECTORALES ENGAGÉES, ET ACQUITTÉES (\$)	RÉCLAMATIONS CONTESTÉES (\$)
SAINTE-ROSE								
Caroline Bergevin P.V.Q./G.P.Q.	----	----	----	----	----	----	----	----
Benoit Blanchard P.C.Q./C.P.Q.	----	----	----	----	----	----	----	----
Simon Charron Q.S.	----	----	----	----	----	----	----	----
Marc-André Constantin P.Q.	27 200	10 968	8 712	3 295	2 492	----	25 466	----
Alain Giguère N.P.D.Q.	----	----	----	----	----	----	----	----
Jean Habel P.L.Q./Q.L.P.	36 634	12 054	16 771	2 620	5 371	----	36 816	----
Valérie Louis-Charles C.I.N.Q.	----	----	----	----	----	----	----	----
Christopher Skeete C.A.Q.-É.F.L.	33 000	13 172	16 920	625	2 100	----	32 817	----

MAXIMUM DES DÉPENSES PERMISES PAR LA LOI POUR CETTE CIRCONSCRIPTION: 39 810 \$

DIRECTEUR GÉNÉRAL DES ÉLECTIONS
SOMMAIRE DES RAPPORTS DE DÉPENSES ÉLECTORALES DES CANDIDATS
AUX ÉLECTIONS GÉNÉRALES DU 2018-10-01

CIRCONSCRIPTION ÉLECTORALE CANDIDAT PARTI	TOTAL DU FONDS ÉLECTORAL (\$)	PUBLICITÉ (\$)	BIENS ET SERVICES (\$)	LOCATION DE LOCAUX (\$)	FRAIS DE VOYAGE ET REPAS (\$)	DÉPENSES FAITES, NON RECLAMÉES (\$)	TOTAL DES DÉPENSES ÉLECTORALES ENGAGÉES, ET ACQUITTÉES (\$)	RÉCLAMATIONS CONTESTÉES (\$)
SANGUINET								
Maya Fréchette-Bonnier Q.S.	----	----	----	----	----	----	----	----
Antonino Geraci P.V.Q./G.P.Q.	----	----	----	----	----	----	----	----
Nikolai Grigoriev P.C.Q./C.P.Q.	----	----	----	----	----	----	----	----
Hélène Héroux P.M.L.Q.	----	----	----	----	----	----	----	----
Marcelina Jugureau P.L.Q./Q.L.P.	8 551	6 346	42	713	60	-----	7 161	-----
Danielle McCann C.A.Q.-É.F.L.	22 000	8 722	9 456	2 010	1 038	-----	21 226	-----
Alain Therrien P.Q.	24 500	12 522	7 716	1 190	2 203	-----	23 631	-----

MAXIMUM DES DÉPENSES PERMISES PAR LA LOI POUR CETTE CIRCONSCRIPTION: 31 512 \$

CIRCONSCRIPTION ÉLECTORALE CANDIDAT PARTI	TOTAL DU FONDS ÉLECTORAL (\$)	PUBLICITÉ (\$)	BIENS ET SERVICES (\$)	LOCATION DE LOCAUX (\$)	FRAIS DE VOYAGE ET REPAS (\$)	DÉPENSES FAITES, NON RECLAMÉES (\$)	TOTAL DES DÉPENSES ÉLECTORALES ENGAGÉES ET ACQUITTÉES (\$)	RÉCLAMATIONS CONTESTÉES (\$)
SHERBROOKE								
Marie-Maud Côté-Rouleau P.V.Q./G.P.Q.	----	----	----	----	----	----	----	----
Luc Fortin P.L.Q./Q.L.P.	35 087	26 181	5 281	2 094	1 530	----	35 087	----
Christine Labrie Q.S.	----	----	----	----	----	----	----	----
Luc Lainé C.I.A.	3 361	2 180	732	450	----	----	3 361	----
Éric Lebrasseur C.P.Q.	----	----	----	----	----	----	----	----
Mona Louis-Jean N.P.D.Q.	----	----	----	----	----	----	----	----
Sara Richard P.N.	----	----	----	----	----	----	----	----
Guillaume Rousseau P.Q.	35 000	21 744	7 021	2 989	----	----	31 754	----
Jossy Roy B.P.	----	----	----	----	----	----	----	----
Patrick Tétreault C.I.A.								
RAPPORT NON PRODUIT								

CIRCONSCRIPTION ÉLECTORALE CANDIDAT PARTI	TOTAL DU FONDS ÉLECTORAL (\$)	PUBLICITÉ (\$)	BIENS ET SERVICES (\$)	LOCATION DE LOCAUX (\$)	FRAIS DE VOYAGE ET REPAS (\$)	DÉPENSES FAITES, NON RECLAMÉES (\$)	TOTAL DES DÉPENSES ÉLECTORALES ENGAGÉES, ET ACQUITTÉES (\$)	RÉCLAMATIONS CONTESTÉES (\$)
SOULANGES								
Jean-Patrick Berthiaume B.P.	----	----	----	----	----	----	----	----
Lucie Charlebois P.L.Q./Q.L.P.	37 839	16 920	7 483	1 500	3 706	----	29 608	----
Samuelle D.-Henry P.Q.	11 200	5 066	2 834	1 780	1 392	----	11 072	----
Bianca Jitaru P.V.Q./G.P.Q.	----	----	----	----	----	----	----	----
Maxime Larue-Bourdages Q.S.	----	----	----	----	----	----	----	----
Etienne Madelein N.P.D.Q.	----	----	----	----	----	----	----	----
Patrick Marquis E.A.	----	----	----	----	----	----	----	----
Marilyne Picard C.A.Q.-É.F.L.	22 000	8 829	8 959	1 610	1 639	----	21 036	----
Dominik Prud'homme C.P.Q.	----	----	----	----	----	----	----	----
Felice Trombino P.C.Q./C.P.Q.	----	----	----	----	----	----	----	----

MAXIMUM DES DÉPENSES PERMISES PAR LA LOI POUR CETTE CIRCONSCRIPTION: 42 194 \$

DIRECTEUR GÉNÉRAL DES ÉLECTIONS
SOMMAIRE DES RAPPORTS DE DÉPENSES ÉLECTORALES DES CANDIDATS
AUX ÉLECTIONS GÉNÉRALES DU 2018-10-01

CIRCONSCRIPTION ÉLECTORALE CANDIDAT PARTI	TOTAL DU FONDS ÉLECTORAL (\$)	PUBLICITÉ (\$)	BIENS ET SERVICES (\$)	LOCATION DE LOCAUX (\$)	FRAIS DE VOYAGE ET REPAS (\$)	DÉPENSES FAITES, NON RECLAMÉES (\$)	TOTAL DES DÉPENSES ÉLECTORALES ENGAGÉES, ET ACQUITTÉES (\$)	RÉCLAMATIONS CONTESTÉES (\$)

TAILLON								
Mohammed Barhone P.L.Q./Q.L.P.	13 290	6 393	2 587	575	241	-----	9 796	-----
Manon Blanchard Q.S.	-----	-----	-----	-----	-----	-----	-----	-----
Mel-Lyna Cadioux Walker P.V.Q./G.P.Q.	RAPPORT NON PRODUIT							
Lionel Carmant C.A.Q.-É.F.L.	33 500	14 847	14 160	2 000	1 679	-----	32 686	-----
Diane Lamarre P.Q.	39 754	20 454	7 199	3 175	3 418	-----	34 247	-----
Jonathan Leduc N.P.D.Q.	-----	-----	-----	-----	-----	-----	-----	-----
Gerardin Verté P.C.Q./C.P.Q.	-----	-----	-----	-----	-----	-----	-----	-----

MAXIMUM DES DÉPENSES PERMISES PAR LA LOI POUR CETTE CIRCONSCRIPTION: 39 812 \$

CIRCONSCRIPTION ÉLECTORALE CANDIDAT PARTI	TOTAL DU FONDS ÉLECTORAL (\$)	PUBLICITÉ (\$)	BIENS ET SERVICES (\$)	LOCATION DE LOCAUX (\$)	FRAIS DE VOYAGE ET REPAS (\$)	DÉPENSES FAITES, NON RECLAMÉES (\$)	TOTAL DES DÉPENSES ÉLECTORALES ENGAGÉES, ET ACQUITTÉES (\$)	RÉCLAMATIONS CONTESTÉES (\$)
TASCHEREAU								
Guy Boivin É.A.	----	----	----	----	----	----	----	----
Catherine Dorion Q.S.	----	----	----	----	----	----	----	----
Roger Duguay N.P.D.Q.	----	----	----	----	----	----	----	----
Élisabeth Grégoire P.V.Q./G.P.Q.								
	RAPPORT NON PRODUIT							
Diane Lavallée P.Q.	35 000	15 295	7 778	3 876	8 248	-----	35 197	-----
Christian Lavoie C.P.Q.	----	----	----	----	----	----	----	----
Nicolas Pouliot P.N.	----	----	----	----	----	----	----	----
Svetlana Solomykina C.A.Q.-É.F.L.	26 000	12 693	11 313	1 398	419	-----	25 823	-----
Florent Tanlet P.L.Q./Q.L.P.	32 814	20 119	6 768	4 323	1 566	-----	32 776	-----
MAXIMUM DES DÉPENSES PERMISES PAR LA LOI POUR CETTE CIRCONSCRIPTION:							37 214 \$	

DIRECTEUR GÉNÉRAL DES ÉLECTIONS
SOMMAIRE DES RAPPORTS DE DÉPENSES ÉLECTORALES DES CANDIDATS
AUX ÉLECTIONS GÉNÉRALES DU 2018-10-01

CIRCONSCRIPTION ÉLECTORALE CANDIDAT PARTI	TOTAL DU FONDS ÉLECTORAL (\$)	PUBLICITÉ (\$)	BIENS ET SERVICES (\$)	LOCATION DE LOCAUX (\$)	FRAIS DE VOYAGE ET REPAS (\$)	DÉPENSES FAITES, NON RECLAMÉES (\$)	TOTAL DES DÉPENSES ÉLECTORALES ENGAGÉES, ET ACQUITTÉES (\$)	RÉCLAMATIONS CONTESTÉES (\$)
TERREBONNE								
Anne B-Godbout Q.S.	----	----	----	----	----	----	----	----
Carole Dubois P.V.Q./G.P.Q.	----	----	----	----	----	----	----	----
Pierre Fitzgibbon C.A.Q.-É.F.L.	41 000	12 855	9 351	2 874	2 228	-----	27 309	-----
Mathieu Goyette C.P.Q.	----	----	----	----	----	----	----	----
Jules Néron P.C.Q./C.P.Q.	----	----	----	----	----	----	----	----
Margaux Selam P.L.Q./Q.L.P.	14 891	6 992	1 701	920	1 363	-----	10 975	-----
Mathieu Traversy P.Q.	35 500	8 465	20 970	1 955	3 404	-----	34 793	-----

MAXIMUM DES DÉPENSES PERMISES PAR LA LOI POUR CETTE CIRCONSCRIPTION: 43 332 \$

2019-03-14 17:53

DIRECTEUR GÉNÉRAL DES ÉLECTIONS
SOMMAIRE DES RAPPORTS DE DÉPENSES ÉLECTORALES DES CANDIDATS
AUX ÉLECTIONS GÉNÉRALES DU 2018-10-01

PAGE: 118

CIRCONSCRIPTION ÉLECTORALE CANDIDAT PARTI	TOTAL DU FONDS ÉLECTORAL (\$)	PUBLICITÉ (\$)	BIENS ET SERVICES (\$)	LOCATION DE LOCAUX (\$)	FRAIS DE VOYAGE ET REPAS (\$)	DÉPENSES FAITES, NON RECLAMÉES (\$)	TOTAL DES DÉPENSES ÉLECTORALES ENGAGÉES, ET ACQUITTÉES (\$)	RÉCLAMATIONS CONTESTÉES (\$)
TROIS-RIVIÈRES								
Jean Boulet C.A.Q.-É.F.L.	34 000	15 238	12 687	2 311	2 206	-----	32 442	-----
Marie-Claude Camirand P.Q.	27 548	15 121	7 204	2 922	1 296	-----	26 543	-----
Valérie Delage Q.S.	-----	-----	-----	-----	-----	-----	-----	-----
Jean-Denis Girard P.L.Q./Q.L.P.	40 541	21 015	1 532	9 415	3 258	-----	35 219	-----
Daniel Hénault P.C.Q./C.P.Q.	-----	-----	-----	-----	-----	-----	-----	-----
Adis Simdzija P.V.Q./G.P.Q.	-----	-----	-----	-----	-----	-----	-----	-----

MAXIMUM DES DÉPENSES PERMISES PAR LA LOI POUR CETTE CIRCONSCRIPTION: 40 643 \$

DIRECTEUR GÉNÉRAL DES ÉLECTIONS
SOMMAIRE DES RAPPORTS DE DÉPENSES ÉLECTORALES DES CANDIDATS
AUX ÉLECTIONS GÉNÉRALES DU 2018-10-01

CIRCONSCRIPTION ÉLECTORALE CANDIDAT PARTI	TOTAL DU FONDS ÉLECTORAL (\$)	PUBLICITÉ (\$)	BIENS ET SERVICES (\$)	LOCATION DE LOCAUX (\$)	FRAIS DE VOYAGE ET REPAS (\$)	DÉPENSES FAITES, NON RECLAMÉES (\$)	TOTAL DES DÉPENSES ÉLECTORALES ENGAGÉES, ET ACQUITTÉES (\$)	RÉCLAMATIONS CONTESTÉES (\$)
UNGAVA								
Jean Boucher P.L.Q./Q.L.P.	20 999	6 624	1 886	701	10 028	-----	19 239	-----
Louis R. Couture N.P.D.Q.	-----	-----	-----	-----	-----	-----	-----	-----
Alexandre Croteau P.C.Q./C.P.Q.	-----	-----	-----	-----	-----	-----	-----	-----
Denis Lamothe C.A.Q.-É.F.L.	12 000	2 696	46	-----	7 185	-----	9 927	-----
Jonathan Mattson P.Q.	14 850	8 369	1 157	1 725	2 774	-----	14 026	-----
Cristina Roos P.V.Q./G.P.Q.	-----	-----	-----	-----	-----	-----	-----	-----
Alisha Tukkiapik Q.S.	-----	-----	-----	-----	-----	-----	-----	-----

MAXIMUM DES DÉPENSES PERMISES PAR LA LOI POUR CETTE CIRCONSCRIPTION: 26 898 \$

2019-03-14 17:53

DIRECTEUR GÉNÉRAL DES ÉLECTIONS
SOMMAIRE DES RAPPORTS DE DÉPENSES ÉLECTORALES DES CANDIDATS
AUX ÉLECTIONS GÉNÉRALES DU 2018-10-01

PAGE : 120

CIRCONSCRIPTION ÉLECTORALE CANDIDAT PARTI	TOTAL DU FONDS ÉLECTORAL (\$)	PUBLICITÉ (\$)	BIENS ET SERVICES (\$)	LOCATION DE LOCAUX (\$)	FRAIS DE VOYAGE ET REPAS (\$)	DÉPENSES FAITES, NON RECLAMÉES (\$)	TOTAL DES DÉPENSES ÉLECTORALES ENGAGÉES ET ACQUITTÉES (\$)	RÉCLAMATIONS CONTESTÉES (\$)
VACHON								
Hugo Bluntss B.P.	-----	-----	-----	-----	-----	-----	-----	-----
Linda Caron P.L.Q./Q.L.P.	27 219	13 451	3 687	4 297	1 440	-----	22 875	-----
Lise des Greniers P.C.Q./C.P.Q.	-----	-----	-----	-----	-----	-----	-----	-----
Ian Lafrenière C.A.Q.-E.F.L.	31 000	13 008	11 485	1 713	4 315	-----	30 521	-----
Ian Lecourtois N.P.D.Q.	-----	-----	-----	-----	-----	-----	-----	-----
Stéphane Marginean C.P.Q.	-----	-----	-----	-----	-----	-----	-----	-----
Patrick Ney P.Q.	26 600	8 939	18 004	2 874	2 051	-----	31 869	-----
André Vincent Q.S.	-----	-----	-----	-----	-----	-----	-----	-----

MAXIMUM DES DÉPENSES PERMISES PAR LA LOI POUR CETTE CIRCONSCRIPTION: 38 639 \$

DIRECTEUR GÉNÉRAL DES ÉLECTIONS
SOMMAIRE DES RAPPORTS DE DÉPENSES ÉLECTORALES DES CANDIDATS
AUX ÉLECTIONS GÉNÉRALES DU 2018-10-01

CIRCONSCRIPTION ÉLECTORALE CANDIDAT PARTI	TOTAL DU FONDS ÉLECTORAL (\$)	PUBLICITÉ (\$)	BIENS ET SERVICES (\$)	LOCATION DE LOCAUX (\$)	FRAIS DE VOYAGE ET REPAS (\$)	DÉPENSES FAITES, NON RECLAMÉES (\$)	TOTAL DES DÉPENSES ÉLECTORALES ENGAGÉES, ET ACQUITTÉES (\$)	RÉCLAMATIONS CONTESTÉES (\$)
VANIER-LES RIVIÈRES								
Mario Asselin C.A.Q.-É.F.L.	10 000	5 197	1 415	1 398	422	-----	8 432	-----
Carl Côté IND.	-----	-----	-----	-----	-----	-----	-----	-----
David Dallaire C.P.Q.	-----	-----	-----	-----	-----	-----	-----	-----
William Duquette P.Q.	7 100	2 927	70	-----	100	-----	3 097	-----
Alain Fortin P.C.Q./C.P.Q.	-----	-----	-----	-----	-----	-----	-----	-----
Patrick Huot P.L.Q./Q.L.P.	43 402	14 373	11 357	2 993	4 011	-----	32 734	-----
Carl-André Poliquin P.N.	-----	-----	-----	-----	-----	-----	-----	-----
Samuel Raymond P.V.Q./G.P.Q.	-----	-----	-----	-----	-----	-----	-----	-----
Monique Voisine Q.S.	-----	-----	-----	-----	-----	-----	-----	-----
MAXIMUM DES DÉPENSES PERMISES PAR LA LOI POUR CETTE CIRCONSCRIPTION:							43 009 \$	

2019-03-14 17:53

DIRECTEUR GÉNÉRAL DES ÉLECTIONS
SOMMAIRE DES RAPPORTS DE DÉPENSES ÉLECTORALES DES CANDIDATS
AUX ÉLECTIONS GÉNÉRALES DU 2018-10-01

PAGE : 122

CIRCONSCRIPTION ÉLECTORALE CANDIDAT PARTI	TOTAL DU FONDS ÉLECTORAL (\$)	PUBLICITÉ (\$)	BIENS ET SERVICES (\$)	LOCATION DE LOCAUX (\$)	FRAIS DE VOYAGE ET REPAS (\$)	DÉPENSES FAITES, NON RECLAMÉES (\$)	TOTAL DES DÉPENSES ÉLECTORALES ENGAGÉES, ET ACQUITTÉES (\$)	RÉCLAMATIONS CONTESTÉES (\$)
VAUDREUIL								
Claude Bourbonnais C.A.Q.-É.F.L.	10 000	4 115	1 225	1 610	2 463	-----	9 414	-----
Igor Erchov Q.S.	-----	-----	-----	-----	-----	-----	-----	-----
Philip Lapalme P.Q.	10 000	3 207	3 614	1 380	1 266	-----	9 467	-----
Jason Mossa P.V.Q./G.P.Q.	-----	-----	-----	-----	-----	-----	-----	-----
Marie-Claude Nichols P.L.Q./Q.L.P.	45 929	13 009	8 222	3 000	1 702	-----	25 933	-----
Camille Piché-Jetté B.P.	-----	-----	-----	-----	-----	-----	-----	-----
Daniel Pilon C.P.Q.	-----	-----	-----	-----	-----	-----	-----	-----
Ryan Robertson P.C.Q./C.P.Q.	-----	-----	-----	-----	-----	-----	-----	-----
Ryan Young N.P.D.Q.	-----	-----	-----	-----	-----	-----	-----	-----

MAXIMUM DES DÉPENSES PERMISES PAR LA LOI POUR CETTE CIRCONSCRIPTION: 43 878 \$

DIRECTEUR GÉNÉRAL DES ÉLECTIONS
SOMMAIRE DES RAPPORTS DE DÉPENSES ÉLECTORALES DES CANDIDATS
AUX ÉLECTIONS GÉNÉRALES DU 2018-10-01

CIRCONSCRIPTION ÉLECTORALE CANDIDAT PARTI	TOTAL DU FONDS ÉLECTORAL (\$)	PUBLICITÉ (\$)	BIENS ET SERVICES (\$)	LOCATION DE LOCAUX (\$)	FRAIS DE VOYAGE ET REPAS (\$)	DÉPENSES FAITES, NON RECLAMÉES (\$)	TOTAL DES DÉPENSES ÉLECTORALES ENGAGÉES, ET ACQUITTÉES (\$)	RÉCLAMATIONS CONTESTÉES (\$)
VERCHÈRES								
Lisette Benoit P.C.Q./C.P.Q.	---	---	---	---	---	---	---	---
Stéphane Bergeron P.Q.	41 005	17 865	13 696	4 652	274	24	36 510	---
Suzanne Dansereau C.A.Q.-É.F.L.	19 500	8 230	8 743	2 000	308	---	19 282	---
Pierre-Olivier Downey P.V.Q./G.P.Q.	---	---	---	---	---	---	---	---
Vincent Hillel N.P.D.Q.	---	---	---	---	---	---	---	---
Jean-René Péloquin Q.S.	---	---	---	---	---	---	---	---
Agnieszka Whorowska P.L.Q./Q.L.P.	4 208	4 141	31	---	---	---	4 173	---

MAXIMUM DES DÉPENSES PERMISES PAR LA LOI POUR CETTE CIRCONSCRIPTION: 44 847 \$

DIRECTEUR GÉNÉRAL DES ÉLECTIONS
SOMMAIRE DES RAPPORTS DE DÉPENSES ÉLECTORALES DES CANDIDATS
AUX ÉLECTIONS GÉNÉRALES DU 2018-10-01

CIRCONSCRIPTION ÉLECTORALE CANDIDAT PARTI	TOTAL DU FONDS ÉLECTORAL (\$)	PUBLICITÉ (\$)	BIENS ET SERVICES (\$)	LOCATION DE LOCAUX (\$)	FRAIS DE VOYAGE ET REPAS (\$)	DÉPENSES FAITES, NON RECLAMÉES (\$)	TOTAL DES DÉPENSES ÉLECTORALES ENGAGÉES ET ACQUITTÉES (\$)	RÉCLAMATIONS CONTESTÉES (\$)
VIAU								
Mamoun Ahmed N.P.D.Q.	---	---	---	---	---	---	---	---
Frantz Benjamin P.L.Q./Q.L.P.	30 630	14 342	10 721	2 690	2 849	---	30 602	---
Beverly Bernardo C.I.A.	350	44	9	246	---	---	298	---
Janny Gaspard C.A.Q.-É.F.L.	7 000	3 461	46	50	---	---	3 557	---
Sylvain Lafrenière Q.S.	---	---	---	---	---	---	---	---
Hugo Pépino B.P.	---	---	---	---	---	---	---	---
Mounddy Sanon P.Q.	4 000	2 199	39	---	70	---	2 308	---
Patrick St-Onge P.C.Q./C.P.Q.	---	---	---	---	---	---	---	---

MAXIMUM DES DÉPENSES PERMISES PAR LA LOI POUR CETTE CIRCONSCRIPTION: 31 235 \$

CIRCONSCRIPTION ÉLECTORALE CANDIDAT PARTI	TOTAL DU FONDS ÉLECTORAL (\$)	PUBLICITÉ (\$)	BIENS ET SERVICES (\$)	LOCATION DE LOCAUX (\$)	FRAIS DE VOYAGE ET REPAS (\$)	DÉPENSES FAITES, NON RECLAMÉES (\$)	TOTAL DES DÉPENSES ÉLECTORALES ENGAGÉES ET ACQUITTÉES (\$)	RÉCLAMATIONS CONTESTÉES (\$)
VIMONT								
Jean-Marc Boyer C.I.A.	6 203	6 191	22	-----	-----	-----	6 214	-----
Rachel Demers C.P.Q.	-----	-----	-----	-----	-----	-----	-----	-----
Andriana Kocini N.P.D.Q.	-----	-----	-----	-----	-----	-----	-----	-----
Rachel Landerman P.C.Q./C.P.Q.	-----	-----	-----	-----	-----	-----	-----	-----
Mélanie Messier P.V.Q./G.P.Q.	-----	-----	-----	-----	-----	-----	-----	-----
Sylvie Moreau P.Q.	21 000	8 892	4 559	2 332	901	-----	16 685	-----
Michel Reeves C.A.Q.-É.F.L.	14 000	8 084	3 732	575	549	-----	12 940	-----
Jean Rousselle P.L.Q./Q.L.P.	34 737	9 907	15 316	1 747	2 944	-----	29 915	-----
Caroline Trottier-Gascon Q.S.	-----	-----	-----	-----	-----	-----	-----	-----
MAXIMUM DES DÉPENSES PERMISES PAR LA LOI POUR CETTE CIRCONSCRIPTION:							34 432 \$	

DIRECTEUR GÉNÉRAL DES ÉLECTIONS
SOMMAIRE DES RAPPORTS DE DÉPENSES ÉLECTORALES DES CANDIDATS
AUX ÉLECTIONS GÉNÉRALES DU 2018-10-01

CIRCONSCRIPTION ÉLECTORALE CANDIDAT PARTI	TOTAL DU FONDS ÉLECTORAL (\$)	PUBLICITÉ (\$)	BIENS ET SERVICES (\$)	LOCATION DE LOCAUX (\$)	FRAIS DE VOYAGE ET REPAS (\$)	DÉPENSES FAITES, NON RECLAMÉES (\$)	TOTAL DES DÉPENSES ÉLECTORALES ENGAGÉES, ET ACQUITTÉES (\$)	RÉCLAMATIONS CONTESTÉES (\$)
WESTMOUNT - SAINT-LOUIS								
J. Marion Benoit P.Q.	400	-----	17	-----	123	-----	140	-----
MIKEY Colangelo Lauzon P.C.Q./C.P.Q.	-----	-----	-----	-----	-----	-----	-----	-----
Samuel Dajakran Kuhn P.V.Q./G.P.Q.	-----	-----	-----	-----	-----	-----	-----	-----
Nicholas Peter Lawson N.P.D.Q.	-----	-----	-----	-----	-----	-----	-----	-----
Jennifer Maccarone P.L.Q./Q.L.P.	34 014	14 707	15 146	4 024	-----	-----	33 877	-----
Michelle Morin C.A.Q.-É.F.L.	6 000	2 827	46	75	364	-----	3 312	-----
Ekaterina Piskunova Q.S.	-----	-----	-----	-----	-----	-----	-----	-----
MAXIMUM DES DÉPENSES PERMISES PAR LA LOI POUR CETTE CIRCONSCRIPTION:					34 014 \$			
TOTAL	8 226 823	3 839 810	2 220 301	637 894	634 733	917	7 333 661	278