


ÉLECTION PARTIELLE
2 décembre 2019



Rapport des résultats officiels du scrutin

Circonscription électorale de Jean-Talon

NOTE

Pour faciliter la lecture, les pages blanches contenues dans le document imprimé ont été retirées de la version PDF, et ce, sans que la pagination soit modifiée. La pagination est donc conforme à celle de la version papier.

Québec, le 23 janvier 2020

Monsieur Siegfried Peters
Secrétaire général de l'Assemblée nationale
Édifice Pamphile-Le May
1035, rue des Parlementaires
Bureau 2.50
Québec (Québec) G1A 1A3

Monsieur le Secrétaire général,

En vertu de l'article 381 de la Loi électorale (RLRQ., c. E-3.3), nous vous transmettons le rapport détaillé des résultats officiels du scrutin qui s'est tenu le 2 décembre 2019 dans la circonscription électorale de Jean-Talon.

La Gazette officielle du Québec a publié l'avis de proclamation le 21 décembre 2019.

Veuillez agréer, Monsieur le Secrétaire général, l'expression de nos sentiments distingués.

Le directeur général des élections,

Pierre Reid

Table des matières

Décret.....	1
Calendrier électoral.....	3
Directeur du scrutin.....	5
CHAPITRE 1 Candidate proclamée élue	7
CHAPITRE 2 Tableau synoptique des résultats	11
CHAPITRE 3 Recensement des votes par section de vote	15
CHAPITRE 4 statistiques du recensement des votes	29



28 OCTOBRE 2019

DÉCRET

GOUVERNEMENT DU QUÉBEC

NUMÉRO

1067-2019

CONCERNANT la tenue d'une élection partielle
dans la circonscription électorale de Jean-Talon

---ooo0ooo---

ATTENDU QUE le siège de député à l'Assemblée nationale pour la circonscription électorale de Jean-Talon, par suite de la démission de monsieur Sébastien Proulx, est devenu vacant le 30 août 2019, conformément aux dispositions de la Loi sur l'Assemblée nationale (chapitre A-23.1);

ATTENDU QU'en vertu du premier alinéa de l'article 130 de la Loi électorale (chapitre E-3.3), lorsqu'un siège de député à l'Assemblée nationale devient vacant, le décret qui ordonne la tenue de l'élection partielle est pris au plus tard six mois à partir de la vacance;

ATTENDU QU'il y a lieu de combler le siège de député devenu vacant à l'Assemblée nationale et de tenir une élection partielle dans la circonscription électorale de Jean-Talon, conformément aux dispositions de cette loi;

IL EST ORDONNÉ, en conséquence, sur la recommandation du premier ministre :

D'enjoindre au Directeur général des élections de tenir une élection partielle le lundi 2 décembre 2019 dans la circonscription électorale de Jean-Talon, et ce, conformément aux dispositions de la Loi électorale (chapitre E-3.3).

Le greffier du Conseil exécutif

Calendrier électoral

Élection partielle : 2 décembre 2019

Circonscription électorale : Jean-Talon


DIMANCHE	LUNDI	MARDI	MERCREDI	JEUDI	VENDREDI	SAMEDI
	28 octobre 15 ^h à 19 ^h LUNDI	29 octobre 8 ^h à 18 ^h MARDI	30 octobre 8 ^h à 18 ^h MERCREDI	31 octobre 8 ^h à 18 ^h JEUDI	1^{er} novembre 8 ^h à 18 ^h VENDREDI	2 novembre 8 ^h à 18 ^h SAMEDI
	Prise de décret (LE 128 et 131) des électeurs du scrutin 9 h à 21 h du lundi au vendredi de 9 h à 17 h les samedi et dimanche (LE 132) Premier jour pour l'ouverture des bureaux secondaires (LE 132) Production par le DGE et transmission au directeur du scrutin de la liste des électeurs du scrutin 9 h à 17 h Admissibilité des candidats à exercer leur droit de vote hors du Québec, de la liste des électeurs faisant l'objet d'une demande de vérification de la liste des électeurs ou aucun électeur n'est inscrit (LE 145)	Premier jour de la période d'interdiction de la publicité de 7 jours (LE 463)	Premier jour (14 h) pour produire une déclaration de candidature (LE 257)			
3 novembre 21 ^h à 23 ^h JEUDI	4 novembre 21 ^h à 23 ^h LUNDI	5 novembre 21 ^h à 23 ^h MARDI	6 novembre 21 ^h à 23 ^h MERCREDI	7 novembre 21 ^h à 23 ^h JEUDI	8 novembre 21 ^h à 23 ^h VENDREDI	9 novembre 21 ^h à 23 ^h SAMEDI
	Dernier jour pour le directeur du scrutin pour informer le DGE, les partis politiques et les candidats des adresses où sont établies les commissions de révision (LE 132) Dernier jour pour le directeur du scrutin pour informer les partis politiques et les candidats des adresses où sont établies les bureaux de vote par anticipation (LE 300) Dernier jour pour le directeur du scrutin pour transmettre au président de chaque commission de révision (LE 185) Dernier jour de la période d'interdiction de la publicité (LE 429)	Dernier jour pour les recommandations des réviseurs et des agents réviseurs (LE 184 et 230) Dernier jour pour la transmission, par le directeur du scrutin, de la liste électorale, de la liste des électeurs de la liste des adresses où aucun électeur n'est inscrit à chaque candidat (LE 146) Premier jour pour un intervenant particulier pour présenter sa circulaire (LE 457.5) Dernier jour pour la réception de l'avis relatif à la nomination du président de chaque commission de révision (LE 185)	Dernier jour pour la réception d'une demande pour exercer son droit de vote hors du Québec (LE 267) Transmission de cette liste par le directeur du scrutin à chaque candidat (LE 147)			
10 novembre 22 ^h à 24 ^h JEUDI	11 novembre 22 ^h à 24 ^h LUNDI	12 novembre 22 ^h à 24 ^h MARDI	13 novembre 22 ^h à 24 ^h MERCREDI	14 novembre 22 ^h à 24 ^h JEUDI	15 novembre 22 ^h à 24 ^h VENDREDI	16 novembre 22 ^h à 24 ^h SAMEDI
	Dernier jour pour faire parvenir à chaque habitation le mandat de l'électeur (LE 194) Admissibilité des candidats à exercer leur droit de vote hors du Québec, de la liste électorale, à la révision et au vote par anticipation (LE 197 et 301) Premier jour des travaux de la commission de révision (LE 230) Premier jour de la période potentielle pour les travaux de la commission de révision itinérante (LE 194) Dernier jour pour l'ouverture des bureaux secondaires (LE 132)	Dernier jour pour la réception des recommandations des scrutateurs, des listes électorales et des listes de vérification de l'admissibilité des électeurs (LE 301.1, 310, 310.1, 312 et 312.1)	Dernier jour pour la réception d'une demande pour exercer son droit de vote hors du Québec (LE 267) Transmission de cette liste par le directeur du scrutin à chaque candidat (LE 147)			
17 novembre 15 ^h à 17 ^h JEUDI	18 novembre 15 ^h à 17 ^h LUNDI	19 novembre 15 ^h à 17 ^h MARDI	20 novembre 15 ^h à 17 ^h MERCREDI	21 novembre 15 ^h à 17 ^h JEUDI	22 novembre 15 ^h à 17 ^h VENDREDI	23 novembre 15 ^h à 17 ^h SAMEDI
	Dernier jour pour faire parvenir la liste des candidats aux électeurs admissibles à voter hors du Québec (LE 286) Dernier jour pour faire une demande pour le vote au domicile de l'électeur (LE 301.16) Dernier jour pour faire une demande à la commission de révision (LE 193) Dernier jour pour faire une demande pour la commission de révision itinérante (LE 194) Dernier jour pour faire une demande pour voter dans un bureau de vote itinérant (LE 267) Régulation des bureaux de vote itinérants Régulation de la liste des électeurs hors du Québec Régulation de la liste des électeurs qui ont voté par anticipation (LE 233)	Revision spéciale : • Premier jour des travaux des commissions de révision spéciale qui siègent de 9 h à 21 h, du lundi au vendredi (LE 180 et 222) Dernier jour pour le retrait d'un candidat pour que son nom n'apparaisse pas sur le bulletin de vote (LE 257) Dernier jour pour un intervenant particulier pour présenter sa circulaire (LE 457.5) Dernier jour pour la réception de l'avis relatif à la nomination du directeur du scrutin de la liste des électeurs qui ont voté (LE 267, 279 et 301.5)	Revision : • Dernier jour des travaux des commissions de révision (LE 133) itinérante. • Dernier jour des travaux de la commission de révision itinérante (LE 194) • Dernier jour des bureaux de vote itinérants (LE 302) • Dernier jour de la réception des bulletins de vote, des secrétaires aux candidats la liste des scrutateurs, des secrétaires des bureaux de vote, des préparés à la liste électorale et des membres des commissions de vérification de la liste des électeurs (LE 185) Transmission par le directeur du scrutin aux candidats de la liste des électeurs qui ont voté (LE 267, 279 et 301.5) Vote au domicile de l'électeur (LE 301.16) Vote au bureau du directeur du scrutin 9 h à 21 h (LE 301.15 et 301.16) Vote au domicile de l'électeur (LE 301.21) Vote au bureau du directeur du scrutin 9 h à 21 h (LE 301.15 et 301.16) Vote au domicile de l'électeur (LE 301.21) Vote au bureau du directeur du scrutin 9 h à 21 h (LE 301.15 et 301.16) Vote au domicile de l'électeur (LE 301.21) Vote au bureau du directeur du scrutin 9 h à 21 h (LE 301.15 et 301.16) Vote au domicile de l'électeur (LE 301.21) Vote au bureau du directeur du scrutin 9 h à 21 h (LE 301.15 et 301.16)			
24 novembre 8 ^h à 18 ^h JEUDI	25 novembre 8 ^h à 18 ^h LUNDI	26 novembre 8 ^h à 18 ^h MARDI	27 novembre 8 ^h à 18 ^h MERCREDI	28 novembre 8 ^h à 18 ^h JEUDI	29 novembre 8 ^h à 18 ^h VENDREDI	30 novembre 8 ^h à 18 ^h SAMEDI
	Prise de vote dans les installations d'hébergement (LE 300.7) Vote par anticipation : 9 h, 30 à 20 h (LE 300, 301.1 et 301.2) Transmission par le directeur du scrutin aux candidats de la liste des électeurs qui ont voté par anticipation (LE 300.5)	Prise de vote dans les installations d'hébergement (LE 300.7) Vote au domicile de l'électeur (LE 301.21) Vote au bureau du directeur du scrutin 9 h à 21 h (LE 301.15, 263 et 274) Transmission par le directeur du scrutin aux candidats de la liste des électeurs qui ont voté (LE 267, 279 et 301.5)	Revision spéciale : • Dernier jour des travaux des commissions de révision spéciale (LE 222) • Dernier jour des travaux des commissions de révision des électeurs hors du Québec. • Dernier jour des travaux de la commission de révision (LE 233) Dernier jour (14 h) pour le vote itinérant dans les bureaux de vote itinérants (LE 267) Vote au bureau du directeur du scrutin 9 h à 14 h (LE 301.21) Vote au domicile de l'électeur (LE 301.16) Vote au bureau du directeur du scrutin 9 h à 14 h (LE 301.15 et 301.16) Vote au domicile de l'électeur (LE 301.21) Vote au bureau du directeur du scrutin 9 h à 14 h (LE 301.15 et 301.16) Vote au domicile de l'électeur (LE 301.21) Vote au bureau du directeur du scrutin 9 h à 14 h (LE 301.15 et 301.16)	Revision spéciale : • Dernier jour des travaux des commissions de révision spéciale (LE 222) • Dernier jour des travaux des commissions de révision des électeurs hors du Québec. • Dernier jour des travaux de la commission de révision (LE 233) Dernier jour (14 h) pour le vote itinérant dans les bureaux de vote itinérants (LE 267) Vote au bureau du directeur du scrutin 9 h à 14 h (LE 301.21) Vote au domicile de l'électeur (LE 301.16) Vote au bureau du directeur du scrutin 9 h à 14 h (LE 301.15 et 301.16) Vote au domicile de l'électeur (LE 301.21) Vote au bureau du directeur du scrutin 9 h à 14 h (LE 301.15 et 301.16) Vote au domicile de l'électeur (LE 301.21) Vote au bureau du directeur du scrutin 9 h à 14 h (LE 301.15 et 301.16)		
1^{er} décembre 1 ^h à 3 ^h LUNDI	2 décembre 1 ^h à 3 ^h LUNDI	3 décembre 1 ^h à 3 ^h MARDI	4 décembre 1 ^h à 3 ^h MERCREDI	5 décembre 1 ^h à 3 ^h JEUDI	6 décembre 1 ^h à 3 ^h VENDREDI	7 décembre 1 ^h à 3 ^h SAMEDI
	Relevé des votes au bureau principal du directeur du scrutin (LE 371)	Relevé des votes au bureau principal du directeur du scrutin (LE 371)	Relevé des votes au bureau principal du directeur du scrutin (LE 371)	Relevé des votes au bureau principal du directeur du scrutin (LE 371)	Relevé des votes au bureau principal du directeur du scrutin (LE 371)	Relevé des votes au bureau principal du directeur du scrutin (LE 371)
LE signifie Loi électorale (RLR), C, E-3, 3						

Directeur du scrutin

Circonscription électorale	Nom
Jean-Talon	Rémy Vaillancourt

CHAPITRE 1

Candidate proclamée élue



Candidate proclamée élue

Circonscription électorale	Candidate élue	Appartenance politique
Jean-Talon	Joëlle Boutin	Coalition avenir Québec – L'équipe François Legault

Liste des partis politiques autorisés ayant présenté des candidats pour cette élection partielle

Allégeance politique	Abréviation	Chef
Citoyens au pouvoir du Québec	C.P.Q.	Stéphane Blais
Coalition avenir Québec – L'équipe François Legault	C.A.Q.- É.F.L.	François Legault
Équipe autonomiste	É.A.	Stéphane Pouleur, intérim
Parti conservateur du Québec / Conservative Party of Québec	P.C.Q./C.P.Q.	Adrien Pouliot
Parti libéral du Québec/Quebec Liberal Party	P.L.Q./Q.L.P.	Pierre Arcand, intérim
Parti pour l'indépendance du Québec	P.I.Q.	Michel Blondin
Parti québécois	P.Q.	Dieudonné Ella Oyono, intérim
Parti vert du Québec/Green Party of Québec	P.V.Q./G.P.Q.	Alex Tyrrell
Québec solidaire	Q.S.	Gaétan Châteauneuf

Les abréviations de la dénomination des partis politiques ne sont pas prévues à la *Loi électorale* et ne sont utilisées que pour faciliter la présentation des résultats du scrutin. Toutefois, il faut noter que ces dénominations sont telles qu'elles apparaissent au registre des partis politiques autorisés.

Répartition des sièges à l'Assemblée nationale

Allégeance politique	À la prise du décret 28 octobre 2019	À la suite de l'élection du 2 décembre 2019
Coalition avenir Québec - L'équipe François Legault	75	76
Parti libéral du Québec / Quebec Liberal Party	28	28
Québec solidaire	10	10
Parti québécois	9	9
Indépendant	2 ¹⁻²	2
Circonscription vacante	1 ³	0

1. M. Guy Ouellette, député du Parti libéral du Québec/Quebec Liberal Party, circonscription électorale de Chomedey, devient député indépendant le 5 octobre 2018.
2. M^{me} Catherine Fournier, députée du Parti québécois, circonscription électorale de Marie-Victorin, devient députée indépendante le 11 mars 2019.
3. La circonscription électorale de Jean-Talon est devenue vacante le 30 août 2019 à la suite de la démission de M. Sébastien Proulx, du Parti libéral du Québec/Quebec Liberal Party.

CHAPITRE 2

Tableau synoptique des résultats




Tableau synoptique des résultats par circonscription

Élections partielles du : 2019-12-02

Circonscription	Candidats	Majorité	Appartenance politique	Bulletins valides		Bulletins rejetés		Vote exercé (a)		Nombre Electeurs Inscrits (b)	Taux de participation (a/b)
				Nbre	%*	Nbre	%	Nbre	%		
Jean-Talon	Boutin, Joëlle Bourdon, Gertrude Bolduc, Olivier Barrette, Sylvain Coulombe, Emilie Barnabé, Éric Dahan, Ali Blais, Stéphane Blondin, Michel Pouleur, Stéphane	4 208	C.A.Q.-É.F.L. P.L.Q./Q.L.P. Q.S. P.Q. P.V.Q./G.P.Q. P.C.Q./C.P.Q. Ind. C.P.Q. P.I.Q. É.A.	9 950 5 742 3 888 2 137 640 233 206 85 32 23	43,38 25,03 16,95 9,32 2,79 1,02 0,90 0,37 0,14 0,10			23 045 109 0,47	100,00 46 857	49,18	
	Nombre de candidats : 10			22 936	99,53	109	0,47	23 045	100,00	46 857	49,18


* Les pourcentages apparaissant dans le tableau synoptique sont arrondis à deux décimales près, ce qui explique que la somme ne correspond pas forcément à 100%.

Tableau synoptique des résultats pour l'ensemble des circonscriptions

Parti politique	Abréviation	Bulletins valides		Nombre de candidats	Nombre de candidats élus	% de sièges obtenus
		Nombre	%			
Coalition avenir Québec - L'équipe François Legault	C.A.Q.-É.F.L.	9 950	43,38	1	1	100,00
Parti libéral du Québec/Quebec Liberal Party	P.L.Q./Q.L.P.	5 742	25,03	1	0	0,00
Québec solidaire	Q.S.	3 888	16,95	1	0	0,00
Parti québécois	P.Q.	2 137	9,32	1	0	0,00
Parti vert du Québec/Green Party of Québec	P.V.Q./G.P.Q.	640	2,79	1	0	0,00
Parti conservateur du Québec / Conservative Party of Québec	P.C.Q./C.P.Q.	233	1,02	1	0	0,00
Indépendants et sans désignation		206	0,90	1	0	0,00
Citoyens au pouvoir du Québec	C.P.Q.	85	0,37	1	0	0,00
Parti pour l'indépendance du Québec	P.I.Q.	32	0,14	1	0	0,00
Équipe autonomiste	É.A.	23	0,10	1	0	0,00
				10	1	100,00
		22 936	99,53			
Total des bulletins valides		109	0,47			
Total des bulletins rejetés		23 045	100,00			
Total du vote exercé		46 857				
Total des électeurs inscrits			49,18			
Taux de participation						

CHAPITRE 3

Recensement des votes par section de vote



Abréviations utilisées sur le formulaire
« Recensement des votes »

S.É.	secteur électoral
S.V.	section de vote
É.I.	électeurs inscrits
B.V.	bulletins valides
B.R.	bulletins rejetés

Abréviations et désignations des municipalités

c	cité
ct	canton
cu	canton unis
éi	établissement amérindien
m	municipalité
no	territoire non organisé
p	paroisse
r	réserve indienne
tc	terre réservée aux Cris
ti	terre de catégorie 1 pour les inuits
tk	terre réservée aux Naskapis
v	ville
vc	village cri
vk	village naskapi
vl	village
vn	village nordique

Les noms des candidats sont inscrits dans le même ordre que celui
apparaissant sur le bulletin de vote.

**Recensement des votes
avec résultats de secteur**

Nom des Municipalités	S.V.	É.I.	Barnabé Eric P.C.Q./C.P.Q.	Barrette Sylvain P.Q.	Biais Stéphane C.P.Q.	Blondin Michel P.I.Q.	Bolduc Olivier Q.S.	Bourdon Gertrude P.L.Q./Q.L.P.	Boutin Joelle C.A.Q.-É.F.L.	Coulombe Emilie P.V.Q./G.P.Q.	Dahan Ali Ind	B.V.	B.R.	
Québec, v	1	340	0	4	0	0	11	28	37	3	1			
	2	368	0	7	0	0	6	25	37	2	1			
	3	321	2	2	1	1	18	22	40	5	1			
	4	276	1	3	0	1	18	13	39	11	1			
	5	343	2	20	1	1	18	26	38	6	1			
	6	358	2	8	0	0	20	12	60	2	1			
Résultat du secteur : 21														
Québec, v	7	400	3	2	0	0	27	15	30	2	2			
	8	369	1	15	0	0	27	52	70	12	0			
	9	391	3	8	0	0	24	27	44	5	4			
	10	373	1	11	1	0	17	22	52	2	4			
	11	371	3	7	0	0	20	31	60	1	1			
	12	362	3	4	0	0	13	9	23	3	0			
	13	385	1	4	0	0	15	27	34	2	4			
	Résultat du secteur : 22													
	Québec, v	14A	267	0	8	3	0	13	16	32	1	0		
		14B	265	1	1	0	0	2	8	19	3	0		
		15	392	2	16	2	0	21	28	69	3	3		
		16	372	1	13	1	0	33	31	60	3	2		
		17	381	3	13	0	0	29	14	33	0	1		
18		374	1	10	0	0	20	33	86	4	0			
19		403	0	12	0	0	22	28	73	5	0			
20		391	1	5	1	0	18	27	66	4	0			
21		358	1	13	1	0	23	33	66	2	1			
Résultat du secteur : 23														
Québec, v		22	384	3	4	1	0	17	27	39	2	1		
	23	396	2	7	0	0	31	27	51	2	0			
	24	391	2	12	0	0	34	26	89	3	0			
	25	414	1	16	1	1	31	33	60	5	2			
	26	396	0	13	0	1	16	34	44	5	2			
	27	394	1	1	0	0	19	19	34	2	2			
	28	372	1	8	0	0	14	24	28	1	0			
	29A	222	0	6	0	0	7	11	14	0	0			
	29B	219	1	3	0	0	7	8	31	2	3			
	Résultat du secteur : 24													
	3188													

**Recensement des votes
avec résultats de secteur**

Nom des Municipalités	S.V.	É.I.	Barnabé Eric P.C.Q./C.P.Q.	Barrette Sylvain P.Q.	Blaiss Stéphane C.P.Q.	Blondin Michel P.I.Q.	Bolduc Olivier Q.S.	Bourdon Gertrude P.L.Q./L.P.	Boutin Joëlle C.A.Q.-E.F.L.	Coulombe Emilie P.V.Q./G.P.Q.	Dahan Ali Ind	B.V.	B.R.	
Québec, v	30	361	2	0	0	0	13	22	58	1	0			
	31A	230	1	6	0	0	15	17	32	2	0			
	31B	197	1	5	0	0	8	10	22	0	3			
	32	359	0	7	1	0	12	31	29	0	1			
	33	377	3	7	1	1	27	22	47	4	2			
	34	378	2	8	0	0	36	34	43	2	3			
	35	364	2	18	1	0	24	27	56	5	2			
	36	365	0	15	1	0	28	24	54	6	0			
	37	382	3	9	0	0	22	24	41	9	0			
	38	378	2	9	1	0	30	16	24	2	2			
			3391	16	84	5	1	215	227	406	31	13		
			Résultat du secteur : 25											
	Québec, v	39	426	2	7	1	0	34	9	38	3	0		
		40A	213	1	10	0	0	16	19	20	4	1		
40B		221	1	3	0	0	11	14	27	1	1			
41		412	1	6	4	0	24	16	57	1	1			
42		380	3	3	0	0	11	9	29	5	2			
43		398	3	5	0	0	33	16	27	2	4			
44A		221	0	3	0	0	11	11	18	0	0			
44B		215	0	3	0	1	7	5	19	1	1			
			2486	11	40	5	1	147	99	235	17	10		
			Résultat du secteur : 26											
Québec, v	45	425	0	5	0	0	30	17	18	2	0			
	46	393	1	6	0	0	19	14	22	4	0			
	47	369	1	8	1	1	34	11	24	4	2			
	48	393	0	8	0	1	5	20	40	8	1			
	49	374	0	12	0	0	13	39	55	3	0			
	50	407	1	9	0	0	25	11	42	3	0			
	51	398	0	6	0	0	28	27	36	3	0			
			2769	3	54	1	154	139	237	27	3			
			Résultat du secteur : 27											
	Québec, v	52	378	0	5	0	0	21	26	53	3	1		
53		392	1	9	1	0	48	18	45	6	4			
54A		307	0	10	0	0	7	9	34	2	0			
54B		307	0	7	0	0	10	3	17	0	2			
55		375	0	7	1	0	16	38	59	2	3			
56		400	1	21	0	0	11	85	114	7	0			
57		400	0	15	0	1	10	45	97	3	1			
		2559	2	74	2	1	123	224	419	23	11			
		Résultat du secteur : 28												

Recensement des votes avec résultats de secteur

Élections partielles du : 2019-12-02
Directeur du scrutin : Vaillancourt, Rémy

Circonscription électorale : Jean-Talon (702)

Nom des Municipalités	S.V.	É.I.	Barnabé Éric P.C.Q./C.P.Q.	Barrette Sylvain P.Q.	Blais Stéphane C.F.Q.	Blondin Michel P.I.Q.	Boluc Olivier Q.S.	Bourdon Gertrude P.L.Q./Q.L.P.	Boutin Joëlle C.A.Q./É.F.L.	Coulombe Emilie P.V.Q./G.P.Q.	Dahan Ali Ind	B.V.	B.R.
	87	327	1	6	1	0	15	28	53	4	0		
	88	344	0	6	1	1	10	19	53	3	0		
	89A	254	2	12	0	1	21	21	32	4	1		
	89B	260	0	8	0	0	29	12	43	1	1		
	Résultat du secteur : 33												
	90	391	4	13	0	0	106	139	278	19	2		
Québec, v	91	382	0	7	0	0	22	36	61	5	2		
	92	379	5	10	2	0	13	41	42	5	0		
	93	365	0	6	1	0	24	59	35	4	1		
	94	375	0	18	0	0	16	39	65	6	1		
	95	368	4	8	1	0	22	48	46	3	2		
	96A	214	0	9	0	0	8	38	34	2	0		
	96B	233	0	6	0	0	7	30	46	3	1		
	Résultat du secteur : 34												
Québec, v	97	378	1	9	0	0	134	315	379	34	8		
	98	397	3	9	0	0	18	13	14	5	0		
	99	353	0	5	1	0	22	8	26	2	2		
	100	379	0	4	1	0	28	8	26	1	0		
	101	347	2	6	0	0	33	3	12	0	1		
	Résultat du secteur : 35												
Québec, v	102	369	1	4	0	0	119	40	88	11	3		
	103	401	1	6	0	0	34	13	34	2	1		
	104	351	0	10	3	0	37	27	56	0	1		
	105	343	0	6	0	0	45	10	26	6	1		
	106	335	1	17	1	0	39	23	47	9	2		
	107	386	0	14	3	1	31	24	32	2	0		
	Résultat du secteur : 36												
Québec, v	108	361	3	12	0	0	234	119	232	20	7		
	109	367	0	17	1	0	28	25	32	2	1		
	110	384	1	22	0	0	37	30	37	8	1		
	111	407	1	25	2	0	54	19	41	6	3		
	Résultat du secteur : 37												
Québec, v	112	335	0	28	0	0	157	102	142	22	8		
	113	337	0	9	0	0	44	27	51	5	0		
	114A	230	2	7	0	0	44	27	42	8	0		

**Recensement des votes
avec résultats de secteur**

Nom des Municipalités	S.V.	É.I.	Barnabé Eric P.C.Q./C.P.Q.	Barrette Sylvain P.Q.	Biais Stéphane C.P.Q.	Blondin Michel P.I.Q.	Bolduc Olivier Q.S.	Bourdon Gertrude P.L.Q./Q.L.P.	Boutin Joëlle C.A.Q.-É.F.L.	Coulombe Emilie P.V.O./G.P.Q.	Dahan Ali Ind	B.V.	B.R.
	114B	232	1	10	1	0	12	22	37	2	0		
	115	350	0	14	0	0	21	25	27	2	5		
	116	373	1	9	0	0	22	29	55	5	1		
	117	341	1	15	0	0	28	29	38	7	0		
	118	331	2	15	0	0	14	34	49	2	0		
	2529	107	7	191	1	0	329	207	32	6			
Québec, v	500	59	-	-	-	-	-	-	-	-	-		
	59	59	0	0	0	0	0	0	0	0	0		
Québec, v	501	234	-	-	-	-	-	-	-	-	-		
	234	234	0	0	0	0	0	0	0	0	0		
Québec, v	502	101	-	-	-	-	-	-	-	-	-		
	101	101	0	0	0	0	0	0	0	0	0		
Québec, v	503	183	-	-	-	-	-	-	-	-	-		
	183	183	0	0	0	0	0	0	0	0	0		
Québec, v	504	100	-	-	-	-	-	-	-	-	-		
	505	171	-	-	-	-	-	-	-	-	-		
	271	271	0	0	0	0	0	0	0	0	0		
Québec, v	506	267	-	-	-	-	-	-	-	-	-		
	507	53	-	-	-	-	-	-	-	-	-		
	508	115	-	-	-	-	-	-	-	-	-		
	435	435	0	0	0	0	0	0	0	0	0		
Québec, v	509	152	-	-	-	-	-	-	-	-	-		
	152	152	0	0	0	0	0	0	0	0	0		
Québec, v	510	38	-	-	-	-	-	-	-	-	-		
	511	54	-	-	-	-	-	-	-	-	-		
	92	92	0	0	0	0	0	0	0	0	0		
Québec, v	512	537	-	-	-	-	-	-	-	-	-		
	537	537	0	0	0	0	0	0	0	0	0		
BVA1: SV no 45 à 48, 51, 53, 80 à 81, 84			1	47	4	1	65	137	249	12	4		
BVA2: SV no 54 à 59, 102			6	57	0	2	50	188	255	11	5		
BVA3: SV no 60 à 65, 94			8	47	1	0	64	143	297	10	4		
BVA4: SV no 66 à 67, 96 à 101			0	25	0	1	42	89	126	8	1		
BVA5: SV no 18 à 24			3	45	0	1	61	80	283	11	3		
BVA6: SV no 25 à 31			5	42	1	1	45	122	193	10	2		

**Recensement des votes
avec résultats de secteur**

 Élections partielles du : 2019-12-02
 Directeur du scrutin : Vaillancourt, Rémy

CircSCRIPTION électorale : Jean-Talon (702)

Nom des Municipalités	S.V.	É.I.	Bannabé Éric P.C.Q./C.P.Q.	Barrette Sylvain P.Q.	Blais Stéphane C.F.Q.	Blondin Michel P.I.Q.	Bolduc Olivier Q.S.	Bourdon Gertrude P.L.Q./Q.L.P.	Boutin Joëlle C.A.Q./É.F.L.	Coulombe Emilie P.V.Q./G.P.Q.	Dahan Ali Ind	B.V.	B.R.
BVA7: SV no 34 à 39			7	13	3	0	49	92	192	9	11		
BVA8: SV no 40 à 44, 49 à 50, 52			8	57	3	0	86	112	287	12	3		
BVA9: SV no 87 à 93, 110			4	73	3	2	71	211	339	24	2		
BVA10: SV no 95, 103 à 109			4	81	0	1	89	140	223	19	2		
BVA11: SV no 111 à 118			5	79	2	2	100	212	269	16	3		
BVA12: SV no 68 à 75			0	54	2	1	42	205	285	15	5		
BVA13: SV no 76 à 79, 82 à 83, 85 à 86			4	65	0	0	66	144	289	5	4		
BVA14: SV no 1 à 6			3	41	1	0	57	123	266	5	1		
BVA15: SV no 7 à 13			6	36	1	1	46	117	194	12	4		
BVA16: SV no 14 à 17, 32 à 33			4	32	0	0	56	121	275	5	3		
Vote en installation d'hébergement			19	94	5	5	40	450	363	7	3		
Vote itinérant et au domicile de l'électeur			1	6	0	0	1	21	16	2	0		
Vote au bureau du directeur du scrutin			2	16	4	0	66	55	81	1	1		
Vote hors circonscription			0	2	0	0	5	16	17	1	0		
Vote hors Québec		55	-	-	-	-	-	-	-	-	-		
Vote des détenus		2	-	-	-	-	-	-	-	-	-		
Total de la circonscription		46857	233	2137	85	32	3888	5742	9950	640	206		

**Recensement des votes
avec résultats de secteur**

Nom des Municipalités	S.V.	É.I.	Pouleur Stéphane É.A.									B.V.	B.R.	
Québec, v	1	340	1									85	0	
	2	368	0									78	0	
	3	321	0									91	1	
	4	276	0									87	0	
	5	343	0									112	0	
	6	358	0									105	0	
		2006	1									558	1	
		Résultat du secteur : 21												
Québec, v	7	400	0									81	1	
	8	369	0									177	0	
	9	391	0									115	0	
	10	373	0									110	0	
	11	371	1									124	0	
	12	382	0									55	1	
	13	385	0									87	1	
			2671	1									749	3
			Résultat du secteur : 22											
	Québec, v	14A	267	0									73	1
		14B	265	0									34	0
		15	392	1									145	0
		16	372	0									144	1
17		381	0									93	0	
18		374	0									154	0	
19		403	1									141	1	
20		391	0									122	0	
21		358	0									140	1	
			3203	2									1046	4
			Résultat du secteur : 23											
Québec, v	22	384	0									94	1	
	23	396	0									120	2	
	24	391	0									166	4	
	25	414	0									150	1	
	26	396	0									115	0	
	27	394	0									78	2	
	28	372	0									76	1	
	29A	222	0									38	0	
	29B	219	0									55	0	
			3188	0									892	11
		Résultat du secteur : 24												

Norm des Municipalités	S.V.	É.I.	Pouleur Stéphane É.A.							B.V.	B.R.
Québec, v	30	361	0							96	0
	31A	230	0							73	0
	31B	197	0							49	0
	32	359	0							81	0
	33	377	0							114	1
	34	378	0							128	0
	35	364	0							135	0
	36	365	0							128	0
	37	382	0							108	0
	38	378	0							86	1
		3391	0							988	2
		Résultat du secteur : 25									
Québec, v	39	426	0							94	0
	40A	213	1							72	0
	40B	221	0							58	0
	41	412	0							110	3
	42	380	0							62	0
	43	398	0							90	0
	44A	221	0							43	0
	44B	215	0							37	0
		2486	1							566	3
		Résultat du secteur : 26									
Québec, v	45	425	0							72	0
	46	393	0							66	0
	47	369	0							86	0
	48	393	0							83	0
	48	374	0							122	0
	50	407	1							92	0
	51	398	0							100	1
		2759	1							621	1
		Résultat du secteur : 27									
Québec, v	52	378	0							109	0
	53	392	0							132	0
	54A	307	0							62	0
	54B	307	0							39	0
	55	375	0							126	0
	56	400	1							240	0
	57	400	0							172	0
		2559	1							880	0
		Résultat du secteur : 28									

**Recensement des votes
avec résultats de secteur**

Nom des Municipalités	S.V.	É.I.	Pouleur Stéphane É.A.								B.V.	B.R.
Québec, v	58	341	0								58	0
	59A	259	0								73	0
	59B	244	0								36	1
	60	335	0								58	0
	61	342	0								88	0
	62	393	0								95	1
	63	396	0								78	1
	64A	347	0								48	0
	64B	309	0								46	0
	65	313	0								49	0
		3279	0								629	3
		Résultat du secteur : 29										
Québec, v	66	367	0								132	0
	67	391	0								159	2
	68	388	0								126	0
	69	374	0								64	1
	70	361	0								70	1
	71	409	0								127	0
	72	394	0								160	2
		2684	0								838	6
		Résultat du secteur : 30										
Québec, v	73	337	0								114	2
	74	342	0								144	1
	75	341	0								121	0
	76	373	0								129	3
	77	334	0								139	1
	78	347	0								139	2
		2074	0								786	9
		Résultat du secteur : 31										
Québec, v	79	359	0								116	0
	80	280	0								132	1
	81	5	-								-	-
	82	370	1								139	1
	83	376	0								151	3
	84	376	0								186	0
		1786	1								724	5
		Résultat du secteur : 32										
Québec, v	85	337	0								91	0
	86	354	1								129	4

Circonscription électorale : Jean-Talon (702)

Norm des Municipalités	S.V.	É.I.	Pouleur Stéphane É.A.							B.V.	B.R.
	87	327	0							108	0
	88	344	0							93	0
	89A	254	0							94	0
	89B	260	0							94	0
	Résultat du secteur : 33										
Québec, v	90	391	0							143	0
	91	382	0							109	0
	92	379	0							140	1
	93	365	0							134	1
	94	375	0							139	0
	95	368	0							116	1
	96A	214	0							91	2
	96B	233	0							93	0
	Résultat du secteur : 34										
Québec, v	97	378	0							60	0
	98	397	0							72	1
	99	353	0							59	0
	100	379	0							49	0
	101	347	0							62	0
	Résultat du secteur : 35										
Québec, v	102	369	0							302	1
	103	401	3							89	0
	104	351	0							131	1
	105	343	0							101	1
	106	335	1							126	0
	107	386	0							109	0
	Résultat du secteur : 36										
Québec, v	108	361	0							684	2
	109	367	0							103	0
	110	384	1							131	2
	111	407	0							147	0
	Résultat du secteur : 37										
Québec, v	112	335	0							135	1
	113	337	0							516	3
	114A	230	1							155	0
	Résultat du secteur : 38										
	130										
	61										

**Recensement des votes
avec résultats de secteur**

Nom des Municipalités	S.V.	É.I.	Pouleur Stéphane É.A.								B.V.	B.R.
	114B	232	0								85	0
	115	350	0								94	0
	116	373	0								122	0
	117	341	0								118	0
	118	331	0								116	0
Résultat du secteur : 38	2529		1								881	2
Québec, v	Regr. BVO-3	500	-								-	-
Résultat du secteur : 21		59	0								0	0
Québec, v	Regr. BVO-51	501	234								-	-
Résultat du secteur : 27		234	0								0	0
Québec, v	Regr. BVO-57	502	101								-	-
Résultat du secteur : 28		101	0								0	0
Québec, v	Regr. BVO-79	503	183								-	-
Résultat du secteur : 32		183	0								0	0
Québec, v	Regr. BVO-93	504	100								-	-
Résultat du secteur : 34		171	-								-	-
Québec, v	Regr. BVO-103	506	267								-	-
Résultat du secteur : 36		271	0								0	0
Québec, v	Regr. BVO-103	507	53								-	-
Résultat du secteur : 36		435	0								0	0
Québec, v	Regr. BVO-111	509	152								-	-
Résultat du secteur : 37		152	0								0	0
Québec, v	Regr. BVO-116	510	38								-	-
Résultat du secteur : 38		92	0								0	0
Québec, v	Regr. BVO-80	512	537								-	-
Résultat du secteur : 32		537	0								0	0
BVA1: SV no 45 à 48, 51, 53, 80 à 81, 84			0								520	2
BVA2: SV no 54 à 59, 102			0								574	0
BVA3: SV no 60 à 65, 94			1								575	0
BVA4: SV no 66 à 67, 96 à 101			0								292	2
BVA5: SV no 18 à 24			0								487	0
BVA6: SV no 25 à 31			1								422	0

**Recensement des votes
avec résultats de secteur**

 Élections partielles du : 2019-12-02
 Directeur du scrutin : Vaillancourt, Rémy

Circonscription électorale : Jean-Talon (702)


Nom des Municipalités	S.V.	É.I.	Pouleur Stéphane É.A.							B.V.	B.R.
BVA7: SV no 34 à 39			0							376	3
BVA8: SV no 40 à 44, 49 à 50, 52			0							568	3
BVA9: SV no 87 à 93, 110			0							729	4
BVA10: SV no 95, 103 à 109			3							562	1
BVA11: SV no 111 à 118			1							689	4
BVA12: SV no 68 à 75			0							609	3
BVA13: SV no 76 à 79, 82 à 83, 85 à 86			0							577	3
BVA14: SV no 1 à 6			0							497	3
BVA15: SV no 7 à 13			0							417	2
BVA16: SV no 14 à 17, 32 à 33			2							498	1
Vote en installation d'hébergement			0							986	10
Vote itinérant et au domicile de l'électeur			0							47	0
Vote au bureau du directeur du scrutin			0							226	3
Vote hors circonscription			0							41	0
Vote hors Québec	Regr. VHC-1	55	-							-	-
Vote des détenus	Regr. VHC-1	2	-							-	-
Total de la circonscription		46857	23							22836	109

Majorité en faveur de Joëlle Boutin : 4208

* Tous les votes hors circonscription ont été regroupés dans le bureau VHC, qu'ils aient été exercés dans les établissements d'enseignement, dans les installations d'hébergement, au bureau du directeur du scrutin ou dans les camps de travailleurs.

CHAPITRE 4

Statistiques du recensement des votes



<i>Circonscription</i>	Nb Sect de vote	<i>Nombre d'électeurs inscrits</i>				<i>Vote exercé</i>					
		En circ.	VHQ	VD	Total	BVA		BVIH		BVI-BVDE	
						<i>Nbre</i>	<i>%</i>	<i>Nbre</i>	<i>%</i>	<i>Nbre</i>	<i>%</i>
Jean-Talon	131	46 800	55	2	46 857	8 423	36,55	996	4,32	47	0,20
<i>TOTAL</i>	131	46 800	55	2	46 857	8 423	36,55	996	4,32	47	0,20

Les votes intra circonscription exercés dans les établissements d'enseignement et dans les camps de travailleurs sont regroupés dans le BVDS.

Tous les votes hors circonscription ont été regroupés dans le bureau VHC, qu'ils aient été exercés dans les établissements d'enseignement, dans les installations d'hébergement, au bureau du directeur du scrutin ou dans les camps de travailleurs.

Vote exercé											Répartition du vote exercé		Total Part. %
BVDS		VHC		VHQ		VD		BVO		Exercé	Valide	Rejeté	
<i>Nbre</i>	<i>%</i>	<i>Nbre</i>	<i>%</i>	<i>Nbre</i>	<i>%</i>	<i>Nbre</i>	<i>%</i>	<i>Nbre</i>	<i>%</i>				
229	0,99	41	0,18	0	0,00	0	0,00	13 309	57,75	23 045	22 936	109	49,18
229	0,99	41	0,18	0	0,00	0	0,00	13 309	57,75	23 045	22 936	109	49,18